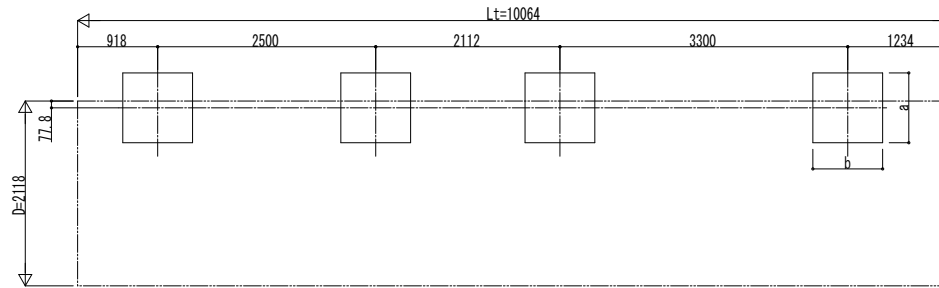


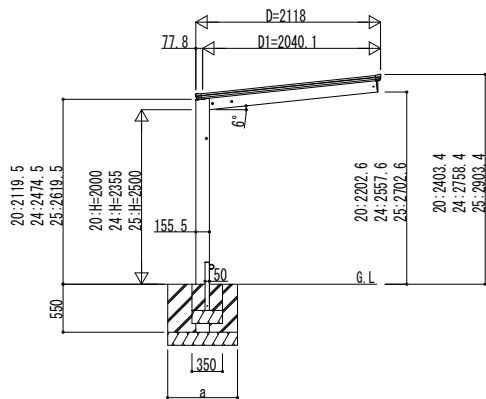
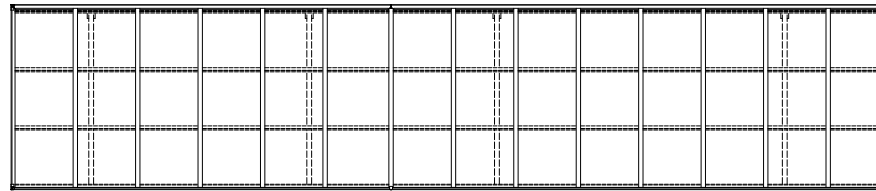
■基礎配置図



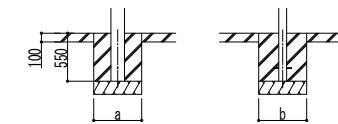
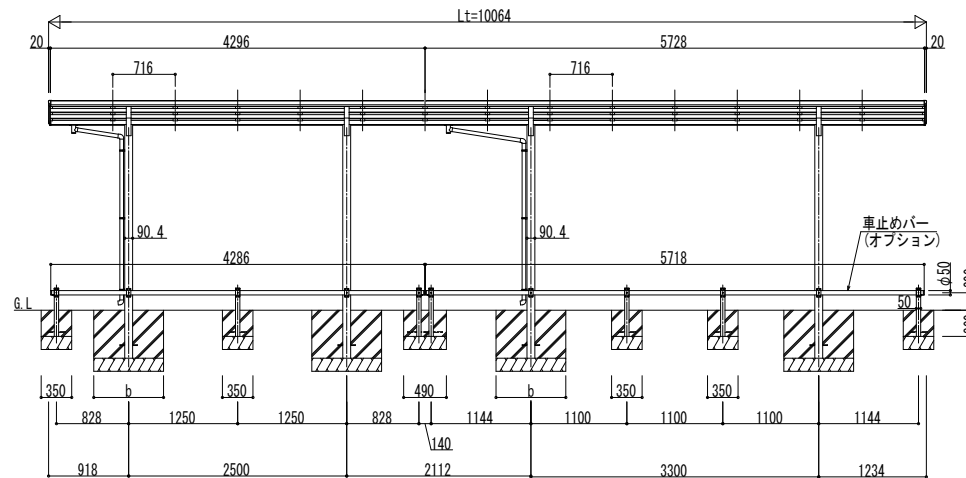
■基礎寸法表

| 間口呼称 | 奥行呼称 | 独立基礎 | | | 土間コンクリート考慮基礎 (既設コンクリートに施工) | | |
|------|------|--------------------------|-----|-----|-------------------------------|-----|-----|
| | | 地耐力 (kN/m ²) | | | 地耐力 (kN/m ²) | | |
| | | 30 | 50 | 100 | 30 | 50 | 100 |
| 21 | a・b | 950 | 840 | 630 | 470 | 470 | 470 |
| | 57 | 1030 | 930 | 720 | 470 | 470 | 470 |

■姿図



独立基礎の場合



土間コンクリート考慮基礎の場合

| | | | | | | | | |
|------|------|------|----|----|----|----|------|------|
| 変更記事 | 設計監理 | 工事名 | 照査 | 担当 | 作図 | 尺度 | 御承認印 | 図番 |
| | 施工 | 図面内容 | | | | | | 通し図番 |

| | | | | | |
|------|----|----|----|----|------|
| 工事名 | 照査 | 担当 | 作図 | 尺度 | 御承認印 |
| 図面内容 | | | | | |

| | | | |
|---|---|---|------|
| 年 | 月 | 日 | 図番 |
| | | | 通し図番 |

JDS-A-C037