■基礎寸法表

間口呼称	奥行呼称	独立基礎			土間コンクリート考慮基礎（既設コンクリートに施工）		
		地耐力(kN/㎡)			地耐力(kN/㎡)		
		30	50	100	30	50	100
		a・b	a・b	a・b	a・b	a・b	a・b
21	22	440	400	400	400	400	330
	29						
	43	680	560	520			
	51						
	57	730	620	590			

■間口-高さ寸法表

間口呼称	D	D1	D2	高さ呼称	H	H1	H2	H3	H4
20	1999	1000	999	20	2000	1897.2	1969.7	2096.3	2241.1

■奥行寸法表（単体）

奥行呼称	L	L1	L2	L6	L8	L9	Ls	P
22	2188	330	1528	2138	1031	-	2188	716
29	2904	330	2244	2854	1389	-	2904	716
43	4336	662	3012	4286	-	1403.3	4336	716
51	5052	1020	3012	5002	-	1642	5052	716
57	5768	1234	3300	5718	-	1880.7	5768	716

■奥行寸法表（奥行連結）

奥行呼称	Lt	L	Lj	L1	L2	L3	L4	L5	L6	L7	L8	L9	L10	L11	Lst	Ls	Lsj	P
22+22	4336	2188	2148	330	1528	620	1528	330	2138	2138	977.5	-	977.5	-	4336	2188	2148	716
22+29	5052	2188	2864	330	1528	620	2244	330	2138	2854	977.5	-	1335.5	-	5052	2188	2864	716
22+43	6484	2188	4296	330	1528	952	3012	662	2138	4286	977.5	-	-	1367.7	6484	2188	4296	716
22+51	7200	2188	5012	330	1528	1310	3012	1020	2138	5002	977.5	-	-	1606.3	7200	2188	5012	716
22+57	7916	2188	5728	330	1528	1524	3300	1234	2138	5718	977.5	-	-	1845	7916	2188	5728	716
29+29	5768	2904	2864	330	2244	620	2244	330	2854	2854	1335.5	-	1335.5	-	5768	2904	2864	716
29+43	7200	2904	4296	330	2244	952	3012	662	2854	4286	1335.5	-	-	1367.7	7200	2904	4296	716
29+51	7916	2904	5012	330	2244	1310	3012	1020	2854	5002	1335.5	-	-	1606.3	7916	2904	5012	716
29+57	8632	2904	5728	330	2244	1524	3300	1234	2854	5718	1335.5	-	-	1845	8632	2904	5728	716
43+43	8632	4336	4296	662	3012	1284	3012	662	4286	4286	-	1367.7	-	1367.7	8632	4336	4296	716
43+51	9348	4336	5012	662	3012	1642	3012	1020	4286	5002	-	1367.7	-	1606.3	9348	4336	5012	716
43+57	10064	4336	5728	662	3012	1856	3300	1234	4286	5718	-	1367.7	-	1845	10064	4336	5728	716
51+51	10064	5052	5012	1020	3012	2000	3012	1020	5002	5002	-	1606.3	-	1606.3	10064	5052	5012	716
51+57	10780	5052	5728	1020	3012	2214	3300	1234	5002	5718	-	1606.3	-	1845	10780	5052	5728	716
57+57	11496	5768	5728	1234	3300	2428	3300	1234	5718	5718	-	1845	-	1845	11496	5768	5728	716

■主要部材材質一覧

主要部材	材質	表面処理
①柱	アルミニウム合金 押出形材	陽極酸化塗装複合被膜
②梁	アルミニウム合金 押出形材	陽極酸化塗装複合被膜
③側枠	アルミニウム合金 押出形材	陽極酸化塗装複合被膜 オレフィン系樹脂 化粧シート貼り
④前枠	アルミニウム合金 押出形材	陽極酸化塗装複合被膜
⑤後枠	アルミニウム合金 押出形材	陽極酸化塗装複合被膜
⑥母屋	アルミニウム合金 押出形材	陽極酸化塗装複合被膜
⑦垂木	アルミニウム合金 押出形材	陽極酸化塗装複合被膜
⑧補助柱	アルミニウム合金 押出形材	陽極酸化塗装複合被膜
⑨妻・腰パネル側枠	アルミニウム合金 押出形材	陽極酸化塗装複合被膜
⑩妻・腰パネルたて材	アルミニウム合金 押出形材	陽極酸化塗装複合被膜
⑪妻・腰パネル上下枠	アルミニウム合金 押出形材	陽極酸化塗装複合被膜

H：高さ（G.L～柱梁交点）
Hs：妻・腰パネル高さ
Lt：奥行（単体＋奥行連結）
L：奥行（単体）
Lj：奥行（奥行連結）
Lst：腰パネル長さ（単体＋奥行連結）
Ls：腰パネル長さ（単体）
Lsj：腰パネル長さ（奥行連結）
D：間口
D1、2：柱芯～屋根端部
H1：G.L～梁下（水下）
H2：G.L～屋根下端
H3：G.L～梁下（水上）
H4：G.L～屋根上端
L1、5：柱芯～屋根端部
L2～4：柱芯々
L6、7：車止めバー
L8～11：補助柱芯々
P：垂木ピッチ
a：基礎（間口方向）
b：基礎（奥行方向）

■基礎配置図

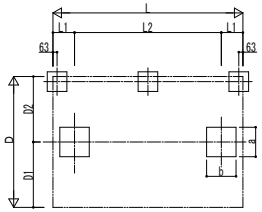

■基礎配置図

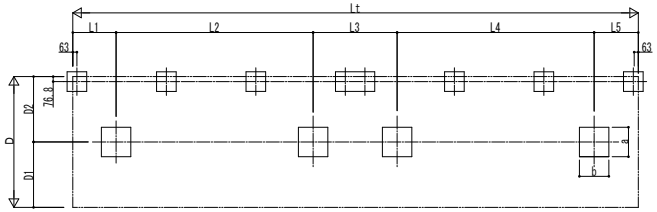

■姿図

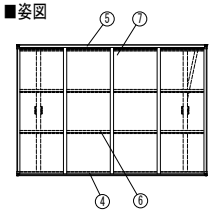

■姿図

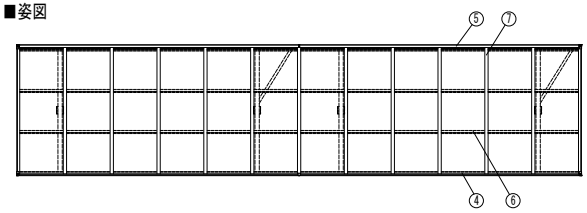

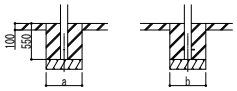

土間コンクリート考慮基礎の場合

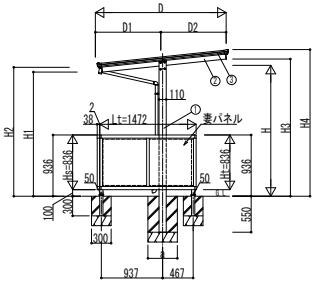

独立基礎の場合

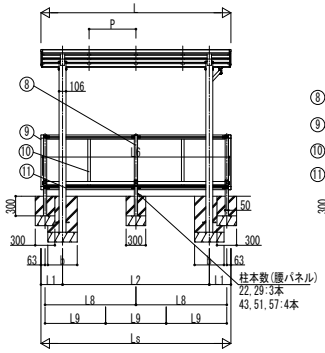

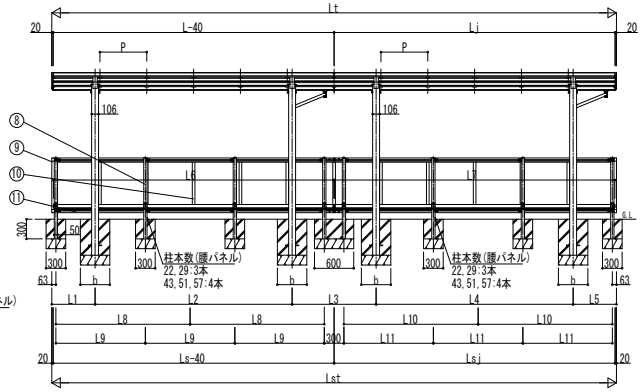

変更記事	設計監理 殿	工事名 工事	照査	担当	作図	尺度	御承認印	図番
	施工 殿	図面内容 自転車置場 エフルージュ ミニZERO FIRST 600タイプ サイドパネル 腰パネル 納まり図					年 月 日	通し図番
							JDY-A-B004	

YKK ap ® 施工-A1