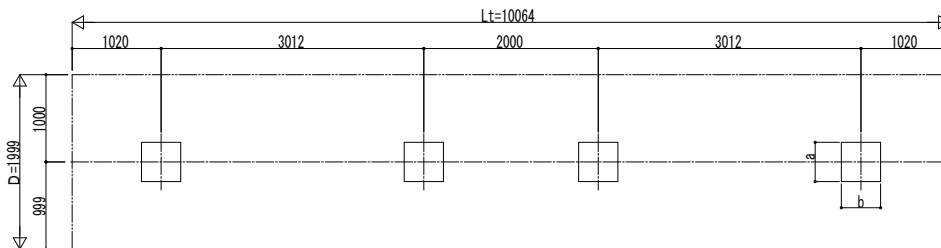


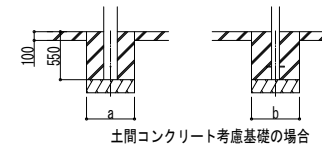
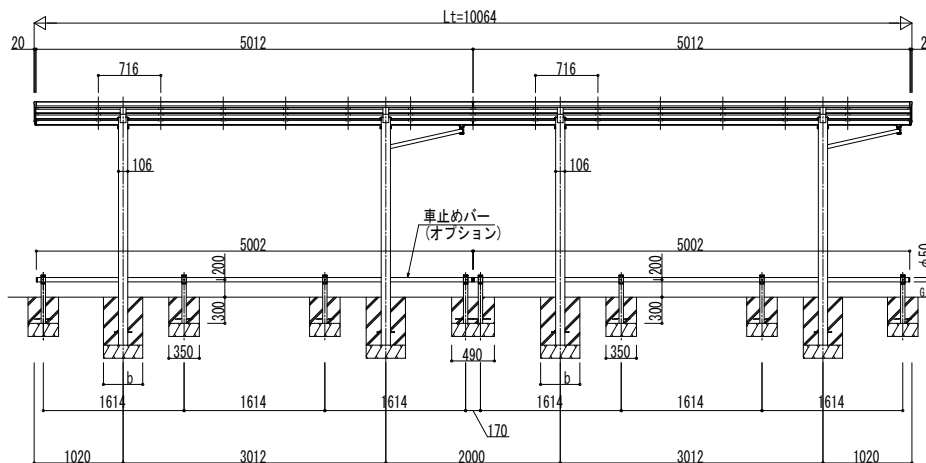
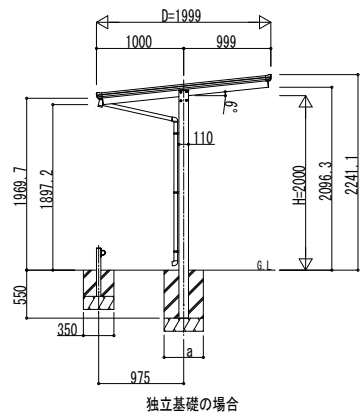
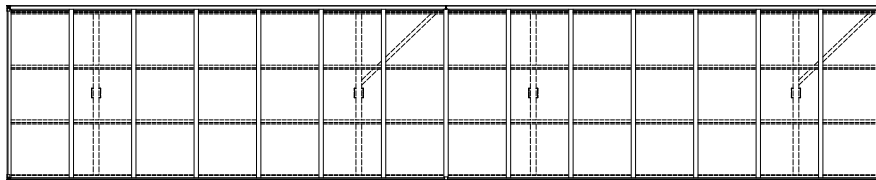
■基礎配置図



■基礎寸法表

間口呼称	奥行呼称	独立基礎			土間コンクリート考慮基礎 (既設コンクリートに施工)		
		地耐力 (kN/m <sup>2</sup> )			地耐力 (kN/m <sup>2</sup> )		
		30	50	100	30	50	100
20	51	a・b	a・b	a・b	a・b	a・b	a・b
		680	560	520	400	400	330

■姿図



変更記事	設計監理
	施工

工事名	照査	担当	作図	尺度	御承認印
図面内容 自転車蓄場 エルージュ ミニZERO FIRST 600タイプ 奥行連結セット 姿図 51・51-20 車止めバー付き (オプション)					

図番	通し図番
	JDY-A-C038