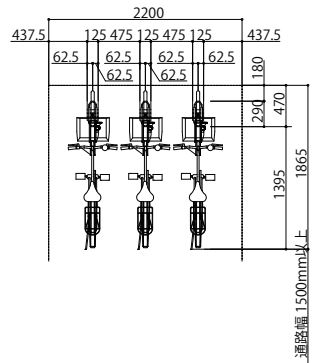
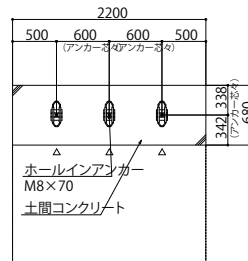


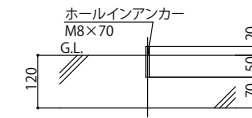
■ 姿図



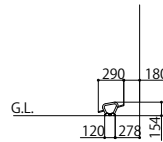
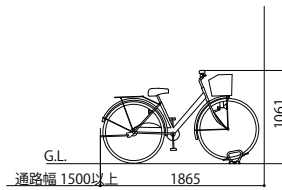
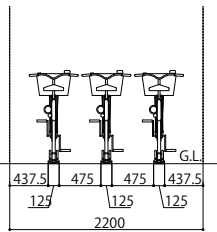
■ 基礎配置図



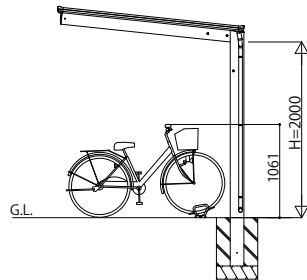
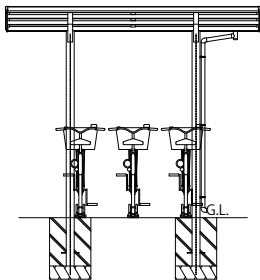
■ 基礎断面図(詳細)



(注) 土間コンクリートは、現場の実状に合わせて厚さ目地等を設計施工してください。



■ 施工例



※本図はエフルージュFIRSTミニと組合わせた場合を示す

■ 主要部材材質一覧

NO	部材名	寸法	材質	表面処理・塗料
1	ラック底	φ19×1.5鋼管	一般構造用鋼管	電気めっき処理・ポリエステル樹脂
2	ホールインアンカー	M8×70	SUS304	

※3台設置の場合



変更記事	設計監理	工事名	照査	担当	作図	尺度	御承認印	図番
	施工	図面内容				1/1		年月日
		サイクルラック 独立式ラックCS-C						

設計監理	工事名	照査	担当	作図	尺度	御承認印	図番
施工	図面内容				1/1		年月日
	サイクルラック 独立式ラックCS-C						

照査	担当	作図	尺度	御承認印	図番
			1/1		年月日

