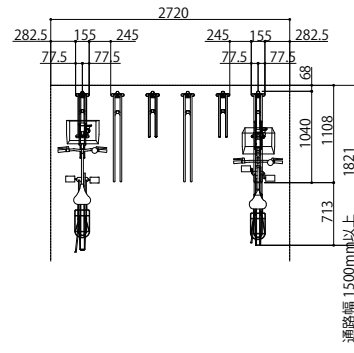
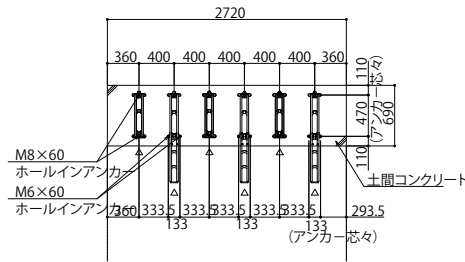


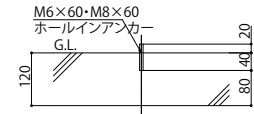
■姿図



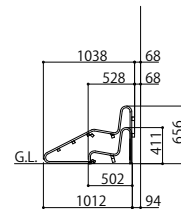
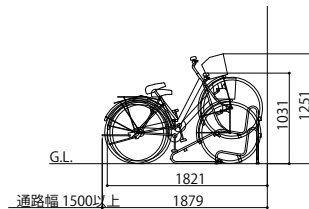
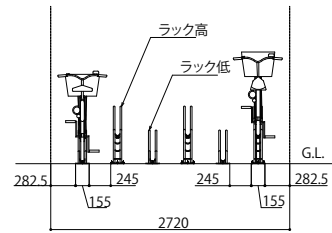
■基礎配置図



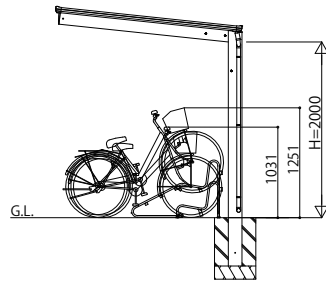
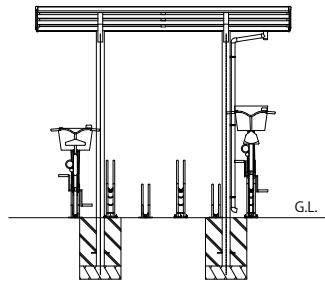
■基礎断面図(詳細)



(注) 土間コンクリートは、現場の実状に合わせて厚さ目地等を設計施工してください。



■施工例



※本図はエフルージュFIRSTミニと組合わせた場合を示す

■主要部材材質一覧

NO	部材名	寸法	材質
1	ラック高	φ19×1.6鋼管	SUS304
2	ラック低	φ19×1.6鋼管	SUS304
3	ホールインアンカー	M6×60	SUS304
4	ホールインアンカー	M8×60	SUS304

※6台設置の場合



変更記事	設計監理	工事名	照査	担当	作図	尺度	御承認印	図番
	施工	図面内容				1/1		年月日
		サイクルラック 独立式ラックCS-GU						通し図番

設計監理	工事名	照査	担当	作図	尺度	御承認印
施工	図面内容				1/1	
	サイクルラック 独立式ラックCS-GU					

照査	担当	作図	尺度	御承認印
			1/1	

図番	年月日	通し図番

