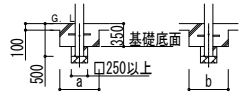
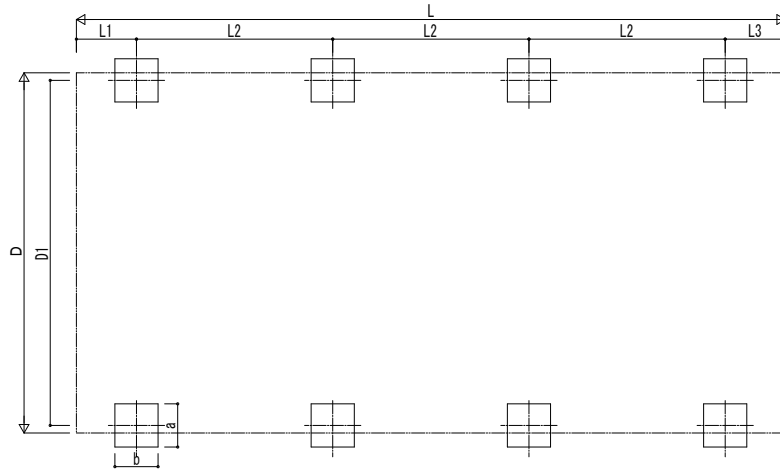
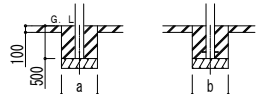


■基礎配置図

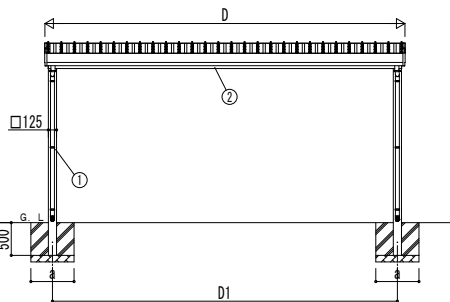
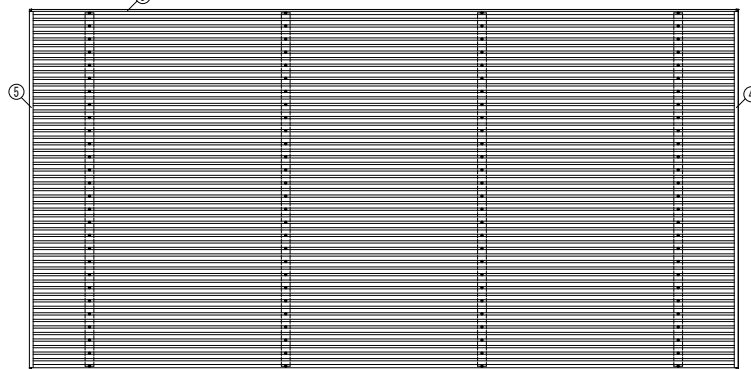


土間コンクリート同時施工基礎の場合

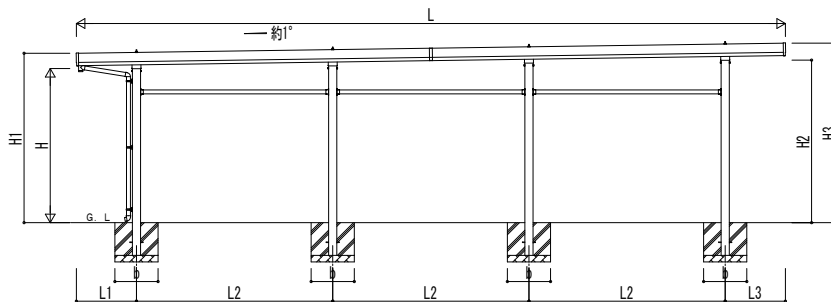


土間コンクリート考慮基礎の場合

■姿図



独立基礎の場合



■基礎寸法表

間口呼称	奥行呼称	独立基礎			土間コンクリート考慮基礎			土間コンクリート同時施工基礎	
		地耐力 (kN/m ²)			地耐力 (kN/m ²)			地耐力 (kN/m ²)	
		30	50	100	30	50	100	30	50, 100
48	55	810	570	570	810	570	380	700	700
	60	840	590	590	840	590	400	700	700
	55	850	600	600	850	600	400	700	700
55	60	900	630	630	900	630	420	700	700
	55	900	630	630	900	630	420	750	750
60	60	940	660	660	940	660	440	750	750

■間口-奥行-高さ寸法表

間口呼称	奥行呼称	D	D1	L	L1	L2	L3
48	55+55	4904	4673	10839	919	3000	920
	55+60			11349	1023	3100	1026
	60+60			11859	1128	3200	1131
55	55+55	5504	5273	10839	919	3000	920
	55+60			11349	1023	3100	1026
	60+60			11859	1128	3200	1131
60	55+55	6104	5873	10839	919	3000	920
	55+60			11349	1023	3100	1026
	60+60			11859	1128	3200	1131

間口呼称	奥行呼称	H	H1	H2	H3
48	55+55	2355	2588	2484	2743
	55+60		2587	2488	2749
	60+60		2585	2492	2755
	55+55	2500	2733	2629	2888
	55+60		2732	2633	2894
	60+60		2730	2637	2900
55	55+55	3000	3233	3129	3388
	55+60		3232	3133	3394
	60+60		3230	3137	3400
	55+55	2355	2588	2484	2743
	55+60		2587	2488	2749
	60+60		2585	2492	2755
60	55+55	2500	2733	2629	2888
	55+60		2732	2633	2894
	60+60		2730	2637	2900
	55+55	3000	3233	3129	3388
	55+60		3232	3133	3394
	60+60		3230	3137	3400

H3500の場合、H3000のH1、H2、H3に500を足した寸法になります。

■主要部材材質一覧

主要部材	材質	表面処理
①柱	アルミニウム合金 押出型材	陽極酸化塗装複合被膜
②梁	アルミニウム合金 押出型材	陽極酸化塗装複合被膜
③鼻隠し(側面)	アルミニウム合金 押出型材	陽極酸化塗装複合被膜
④鼻隠し(水上側)	アルミニウム合金 押出型材	陽極酸化塗装複合被膜
⑤鼻隠し(水下側)	アルミニウム合金 押出型材	陽極酸化塗装複合被膜

D: 間口
D1: 柱芯々(間口方向)
L: 奥行
L1: 柱芯~屋根端部(水下側)
L2: 柱芯々(奥行方向)
L3: 柱芯~屋根端部(水上側)
H: 高さ (G.L~梁下(水下側))
H1: G.L~屋根上端(水下側)
H2: G.L~梁下(水上側)
H3: G.L~屋根上端(水上側)
a: 基礎 (間口方向)
b: 基礎 (奥行方向)

変更記事	設計監理
	施工

工事名	900タイプ 4台用 奥行連結 柱8本仕様 納まり図
図面内容	カーポート ジーボートPro カーポート

照査	担当	作図	尺度	御承認印
				MCD-B008

図番	YKK AP
通し図番	900タイプ 4台用 奥行連結 柱8本仕様 納まり図

