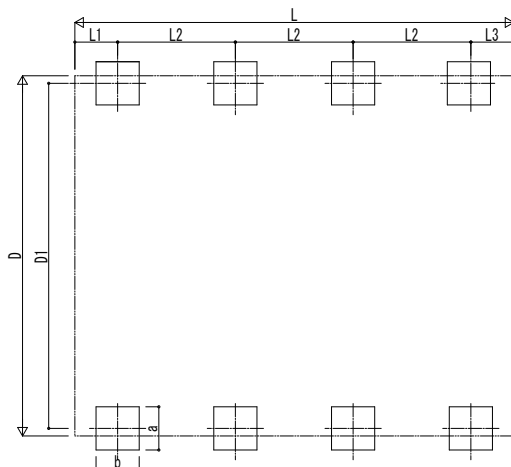
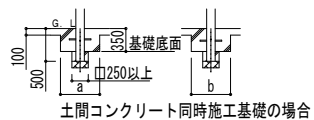
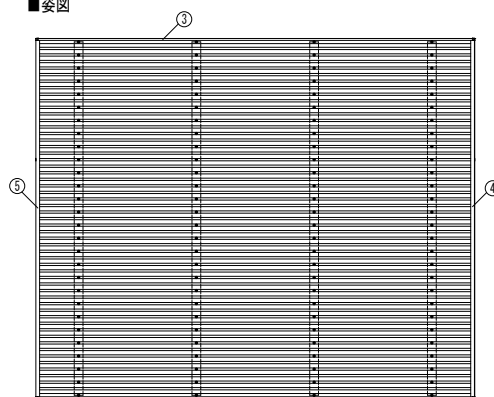


■基礎配置図



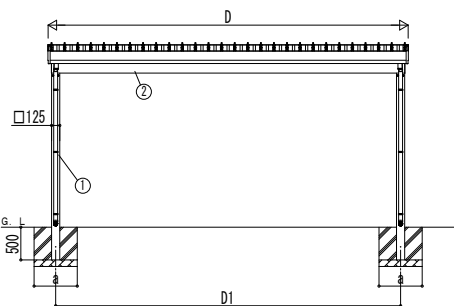
■姿図



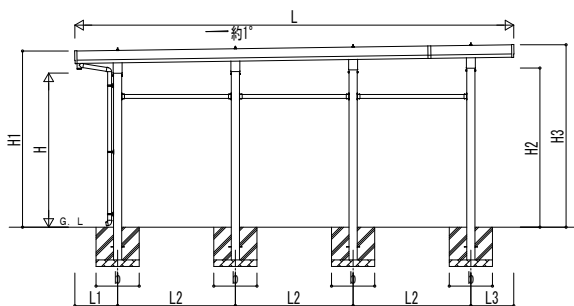
土間コンクリート同時施工基礎の場合



土間コンクリート考慮基礎の場合



独立基礎の場合



■基礎寸法表

間口呼称	奥行呼称	独立基礎			土間コンクリート考慮基礎			土間コンクリート同時施工基礎	
		地耐力 (kN/m <sup>2</sup> )			地耐力 (kN/m <sup>2</sup> )			地耐力 (kN/m <sup>2</sup> )	
		30	50	100	30	50	100	30	50, 100
48	55	950	700	450	950	700	450	1000	700
	60	1000	700	470	1000	700	470	1000	700
55	55	1000	700	470	1000	700	470	1050	750
	60	1050	730	500	1050	730	500	1050	750
60	55	1050	750	500	1050	750	500	1050	800
	60	1100	770	520	1100	770	520	1050	800

■間口-奥行-高さ寸法表

間口呼称	奥行呼称	D	D1	L	L1	L2	L3
48	55+12	4904	4673	6710	654	1800	656
	60+12			7220	609	2000	611
55	55+12	5504	5273	6710	654	1800	656
	60+12			7220	609	2000	611
60	55+12	6104	5873	6710	654	1800	656
	60+12			7220	609	2000	611

間口呼称	奥行呼称	H	H1	H2	H3
48	55+12	2355	2692	2432	2788
			2693	2441	2796
	60+12	2500	2837	2577	2933
			2838	2586	2941
	55+12	3000	3337	3077	3433
			3338	3086	3441
55	55+12	2355	2692	2432	2788
			2693	2441	2796
	60+12	2500	2837	2577	2933
			2838	2586	2941
	55+12	3000	3337	3077	3433
			3338	3086	3441
60	55+12	2355	2722	2432	2818
			2723	2441	2826
	60+12	2500	2867	2577	2963
			2868	2586	2971
	55+12	3000	3367	3077	3463
			3368	3086	3471

H3500の場合、H3000のH1、H2、H3に500を足した寸法になります。

■主要部材材質一覧

主要部材	材質	表面処理
①柱	アルミニウム合金 押出形材	陽極酸化塗装複合被膜
②梁	アルミニウム合金 押出形材	陽極酸化塗装複合被膜
③鼻隠し(側面)	アルミニウム合金 押出形材	陽極酸化塗装複合被膜
④鼻隠し(水上側)	アルミニウム合金 押出形材	陽極酸化塗装複合被膜
⑤鼻隠し(水下側)	アルミニウム合金 押出形材	陽極酸化塗装複合被膜

- D: 間口
- D1: 柱芯々(間口方向)
- L: 奥行
- L1: 柱芯~屋根端部(水下側)
- L2: 柱芯々(奥行方向)
- L3: 柱芯~屋根端部(水上側)
- H: 高さ (G.L~梁下(水下側))
- H1: G.L~屋根上端(水下側)
- H2: G.L~梁下(水上側)
- H3: G.L~屋根上端(水上側)
- a: 基礎(間口方向)
- b: 基礎(奥行方向)

変更記事	設計監理	工事名	照査	担当	作図	尺度	御承認印	図番
	施工	カーポート ジーポートPro カーポート						
		4500タイプ 2台用+α 奥行延長 柱8本仕様 納まり図					MCD-B069	通し図番
								年 月 日

