

■基礎寸法表

間口呼称	奥行呼称	独立基礎			土間コンクリート考慮基礎			土間コンクリート同時施工基礎	
		地耐力 (kN/m ²)			地耐力 (kN/m ²)			地耐力 (kN/m ²)	
		30	50	100	30	50	100	30	50, 100
30	55	a・b	a・b	a・b	a・b	a・b	a・b	a・b	a・b
	60	760	550	380	760	550	380	800	550
	60	800	600	380	800	600	380	800	550
48	55	950	700	450	950	700	450	1000	700
	60	1000	700	470	1000	700	470	1000	700
	60	1000	700	470	1000	700	470	1050	750
55	60	1050	730	500	1050	730	500	1050	750
	60	1050	750	500	1050	750	500	1050	800
	60	1100	770	520	1100	770	520	1050	800

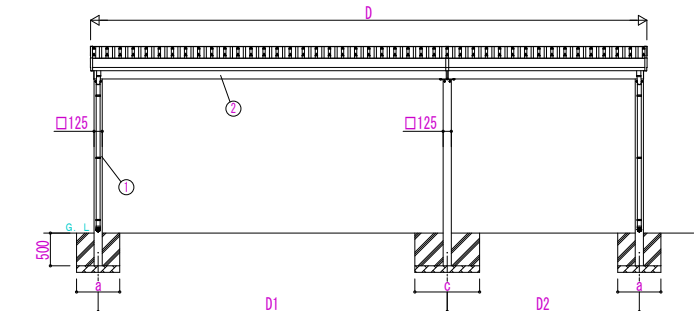
間口呼称	奥行呼称	独立基礎			土間コンクリート考慮基礎			土間コンクリート同時施工基礎	
		地耐力 (kN/m ²)			地耐力 (kN/m ²)			地耐力 (kN/m ²)	
		30	50	100	30	50	100	30	50, 100
48+30	55	c・d	c・d	c・d	c・d	c・d	c・d	c・d	c・d
	60	1400	950	650	1400	950	650	1400	950
	60	1400	950	650	1400	950	650	1400	950
55+30	55	1400	950	650	1400	950	650	1400	950
	60	1400	950	650	1400	950	650	1400	950
	60	1400	950	650	1400	950	650	1400	950
60+30	55	1400	950	650	1400	950	650	1400	950
	60	1400	950	650	1400	950	650	1400	950

■間口-奥行-高さ寸法表

間口呼称	奥行呼称	D	D1	D2	L	L1	L2	L3
48+30	55	7904	4737	2937	5450	923	1800	927
	5960				977	2000	983	
55+30	55	8504	5337	2937	5450	923	1800	927
	5960				977	2000	983	
60+30	55	9104	5937	2937	5450	923	1800	927
	5960				977	2000	983	

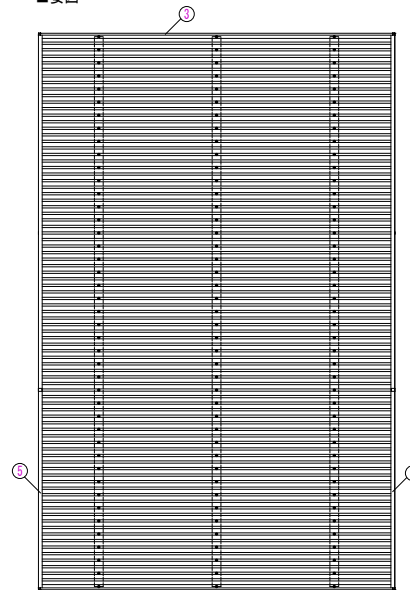
間口呼称	奥行呼称	H	H1	H2	H3
48+30	55	2355	2671	2475	2852
	60		2669	2488	2868
	55	2500	2816	2620	2997
	60		2814	2633	3013
55+30	55	2355	2671	2475	2852
	60		2669	2488	2868
	55	2500	2816	2620	2997
	60		2814	2633	3013
60+30	55	2355	2701	2475	2882
	60		2699	2488	2898
	55	2500	2846	2620	3027
	60		2844	2633	3043
55	3000	3346	3120	3527	
60		3344	3133	3543	

H3500の場合、H3000のH1、H2、H3に500を足した寸法になります。

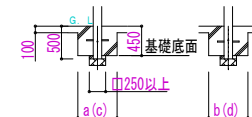
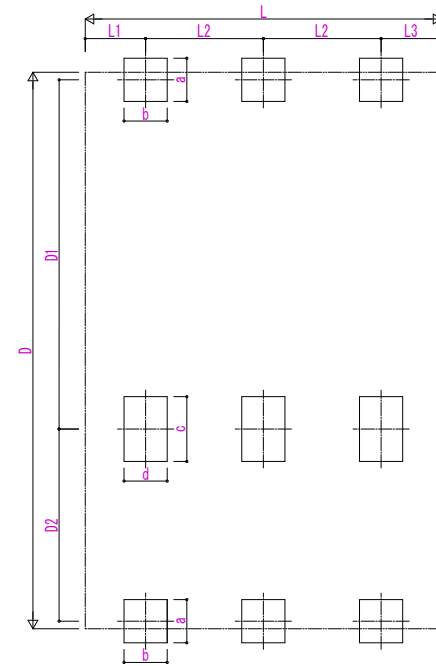


独立基礎の場合

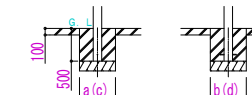
■姿図



■基礎配置図



土間コンクリート同時施工基礎の場合



土間コンクリート考慮基礎の場合

■主要部材材質一覧

主要部材	材質	表面処理
①柱	アルミニウム合金 押出型材	陽極酸化塗装複合被膜
②梁	アルミニウム合金 押出型材	陽極酸化塗装複合被膜
③鼻隠し(側面)	アルミニウム合金 押出型材	陽極酸化塗装複合被膜
④鼻隠し(水上側)	アルミニウム合金 押出型材	陽極酸化塗装複合被膜
⑤鼻隠し(水下側)	アルミニウム合金 押出型材	陽極酸化塗装複合被膜

- D: 間口
- D1: 柱芯々(間口方向)
- D2: 柱芯々(間口方向)
- L: 奥行
- L1: 柱芯~屋根端部(水上側)
- L2: 柱芯々(奥行方向)
- L3: 柱芯~屋根端部(水上側)
- H: 高さ (G.L~梁下(水下側))
- H1: G.L~屋根上端(水下側)
- H2: G.L~梁下(水上側)
- H3: G.L~屋根上端(水上側)
- a: 基礎 (間口方向)
- b: 基礎 (奥行方向)
- c: 基礎 (間口方向)
- d: 基礎 (奥行方向)

変更記事

設計監理

施工

工事名

照査 担当 作図 尺度

御承認印

図番

通し図番

カーポート ジーポートPro カーポート

4500タイプ 3台用 間口連結 柱9本仕様 納まり図

MCD-B073

年 月 日

YKK AP

® 施工-A1