

■基礎寸法表

間口呼称	奥行呼称	独立基礎			土間コンクリート考慮基礎			土間コンクリート同時施工基礎	
		地耐力 (kN/m ²)			地耐力 (kN/m ²)			地耐力 (kN/m ²)	
		30	50	100	30	50	100	30	50, 100
48	55	980	670	450	980	670	450	1000	700
	60	1000	700	460	1000	700	460	1000	700
	55	1040	700	470	1040	700	470	1050	750
55	60	1060	730	480	1060	730	480	1050	750
	55	1100	750	500	1100	750	500	1050	750
60	60	1120	770	520	1120	770	520	1050	750

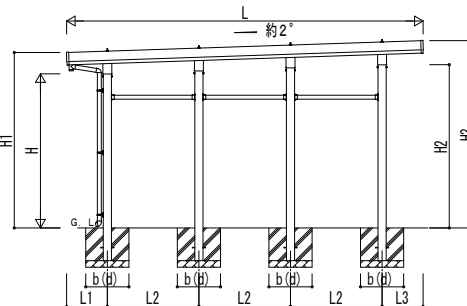
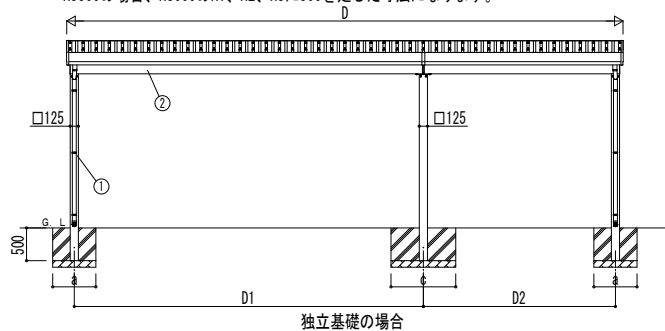
間口呼称	奥行呼称	独立基礎			土間コンクリート考慮基礎			土間コンクリート同時施工基礎	
		地耐力 (kN/m ²)			地耐力 (kN/m ²)			地耐力 (kN/m ²)	
		30	50	100	30	50	100	30	50, 100
48+30	55	1400	950	650	1400	950	650	1350	900
	60	1400	950	650	1400	950	650	1350	900
55+30	55	1400	950	650	1400	950	650	1350	900
	60	1400	950	650	1400	950	650	1350	900
60+30	55	1400	950	650	1400	950	650	1350	900
	60	1400	950	650	1400	950	650	1350	900

■間口-奥行-高さ寸法表

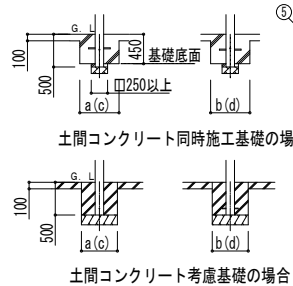
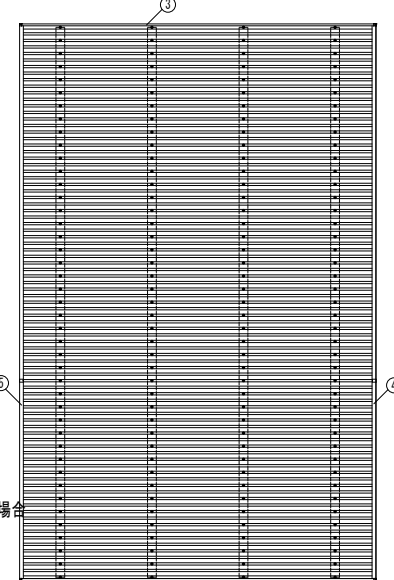
間口呼称	奥行呼称	D	D1	D2	L	L1	L2	L3
48+30	55	7904	4737	2937	5450	623	1400	627
	60				5960	727	1500	733
55+30	55	8504	5337	2937	5450	623	1400	627
	60				5960	727	1500	733
60+30	55	9104	5937	2937	5450	623	1400	627
	60				5960	727	1500	733

間口呼称	奥行呼称	H	H1	H2	H3
48+30	55	2355	2681	2495	2862
	60		2677	2505	2876
	55	2500	2826	2640	3007
	60		2822	2650	3021
55+30	55	3000	3326	3140	3507
	60		3322	3150	3521
	55	2355	2681	2495	2862
	60		2677	2505	2876
60+30	55	2500	2826	2640	3007
	60		2822	2650	3021
	55	3000	3326	3140	3507
	60		3322	3150	3521
独立基礎の場合	55	2355	2711	2495	2892
	60		2707	2505	2906
	55	2500	2856	2640	3037
	60		2852	2650	3051
土間コンクリート考慮基礎の場合	55	3000	3356	3140	3537
	60		3352	3150	3551

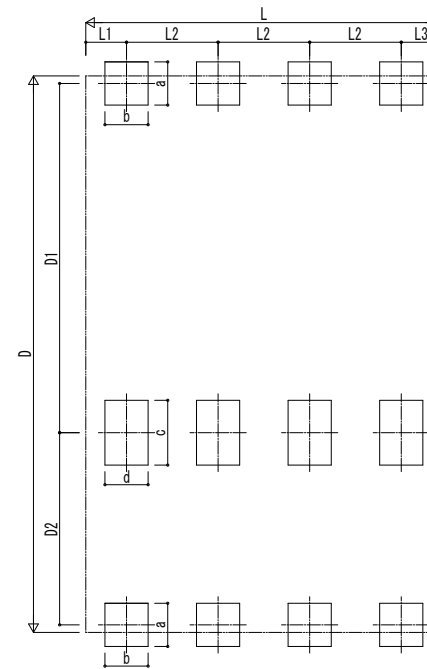
H3500の場合、H3000のH1、H2、H3に500を足した寸法になります。



■姿図



■基礎配置図



■主要部材材質一覧

主要部材	材質	表面処理
①柱	アルミニウム合金 押出型材	陽極酸化塗装複合被膜
②梁	アルミニウム合金 押出型材	陽極酸化塗装複合被膜
③鼻隠し(側面)	アルミニウム合金 押出型材	陽極酸化塗装複合被膜
④鼻隠し(水上側)	アルミニウム合金 押出型材	陽極酸化塗装複合被膜
⑤鼻隠し(水下側)	アルミニウム合金 押出型材	陽極酸化塗装複合被膜

- D: 間口
- D1: 柱芯々(間口方向)
- D2: 柱芯々(間口方向)
- L: 奥行
- L1: 柱芯~屋根端部(水下側)
- L2: 柱芯々(奥行方向)
- L3: 柱芯~屋根端部(水上側)
- H: 高さ (G.L~梁下(水下側))
- H1: G.L~屋根上端(水下側)
- H2: G.L~梁下(水上側)
- H3: G.L~屋根上端(水上側)
- a: 基礎(間口方向)
- b: 基礎(奥行方向)
- c: 基礎(間口方向)
- d: 基礎(奥行方向)

変更記事

設計監理

施工

工事名

図面内容

6000タイプ 3台用 間口連結 柱12本仕様 納まり図

照査

担当

作図

尺度

御承認印

図番

通し図番

MCD-B091

年 月 日

