

■基礎寸法表

間口呼称	奥行呼称	独立基礎			土間コンクリート考慮基礎			土間コンクリート同時施工基礎	
		地耐力 (kN/m ²)			地耐力 (kN/m ²)			地耐力 (kN/m ²)	
		30	50	100	30	50	100	30	50, 100
30	55	a・b	a・b	a・b	a・b	a・b	a・b	a・b	a・b
	60	650	460	460	650	460	380	700	650
	60	680	480	480	680	480	380	700	650
48	55	810	570	570	810	570	380	700	700
	60	840	590	590	840	590	400	700	700
	60	850	600	600	850	600	400	700	700
55	60	900	630	630	900	630	420	700	700
	60	900	630	630	900	630	420	700	700
	60	940	660	660	940	660	440	750	750

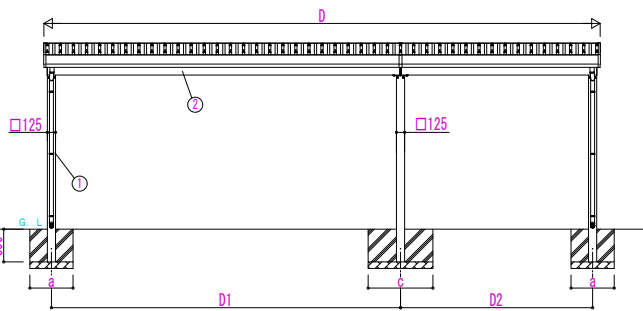
間口呼称	奥行呼称	独立基礎			土間コンクリート考慮基礎			土間コンクリート同時施工基礎	
		地耐力 (kN/m ²)			地耐力 (kN/m ²)			地耐力 (kN/m ²)	
		30	50	100	30	50	100	30	50, 100
48+30	55	c・d	c・d	c・d	c・d	c・d	c・d	c・d	c・d
	60	1100	1000	800	1100	700	550	1000	900
	60	1100	1000	800	1100	700	550	1000	900
55+30	55	1100	1000	800	1100	700	550	1000	900
	60	1100	1000	800	1100	700	550	1000	900
	60	1100	1000	800	1100	700	550	1000	900
60+30	55	1100	1000	800	1100	700	550	1000	900
	60	1100	1000	800	1100	700	550	1000	900

■間口-奥行-高さ寸法表

間口呼称	奥行呼称	D	D1	D2	L	L1	L2	L3
48+30	55	7904	4737	2937	5450	1173	3100	1177
	60	7904	4737	2937	5960	1277	3400	1283
55+30	55	8504	5337	2937	5450	1173	3100	1177
	60	8504	5337	2937	5960	1277	3400	1283
60+30	55	9104	5937	2937	5450	1173	3100	1177
	60	9104	5937	2937	5960	1277	3400	1283


間口呼称	奥行呼称	H	H1	H2	H3
48+30	55	2355	2663	2458	2844
	60	2355	2659	2468	2858
	55	2500	2808	2603	2989
	60	2500	2804	2613	3003
	55	3000	3308	3103	3489
	60	3000	3304	3113	3503
55+30	55	2355	2663	2458	2844
	60	2355	2659	2468	2858
	55	2500	2808	2603	2989
	60	2500	2804	2613	3003
	55	3000	3308	3103	3489
	60	3000	3304	3113	3503
60+30	55	2355	2663	2458	2844
	60	2355	2659	2468	2858
	55	2500	2808	2603	2989
	60	2500	2804	2613	3003
	55	3000	3308	3103	3489
	60	3000	3304	3113	3503

H3500の場合、H3000のH1、H2、H3に500を足した寸法になります。

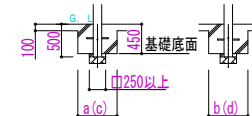
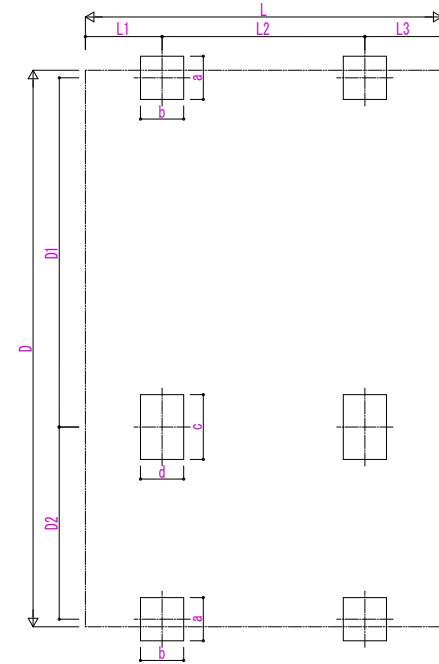


独立基礎の場合

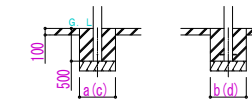
■姿図



■基礎配置図



土間コンクリート同時施工基礎の場合



土間コンクリート考慮基礎の場合

■主要部材材質一覧

主要部材	材質	表面処理
①柱	アルミニウム合金 押出型材	陽極酸化塗装複合被膜
②梁	アルミニウム合金 押出型材	陽極酸化塗装複合被膜
③鼻隠し(側面)	アルミニウム合金 押出型材	陽極酸化塗装複合被膜
④鼻隠し(水上側)	アルミニウム合金 押出型材	陽極酸化塗装複合被膜
⑤鼻隠し(水下側)	アルミニウム合金 押出型材	陽極酸化塗装複合被膜

- D: 間口
- D1: 柱芯々(間口方向)
- D2: 柱芯々(奥行方向)
- L: 奥行
- L1: 柱芯~屋根端部(水下側)
- L2: 柱芯々(奥行方向)
- L3: 柱芯~屋根端部(水上側)
- H: 高さ (G.L~梁下(水下側))
- H1: G.L~屋根上端(水下側)
- H2: G.L~梁上(水上側)
- H3: G.L~屋根上端(水上側)
- a: 基礎(間口方向)
- b: 基礎(奥行方向)
- c: 基礎(間口方向)
- d: 基礎(奥行方向)

変更記事	設計監理

設計監理	

工事名	
照査	
担当	
作図	
尺度	
御承認印	
図番	
図面内容	カーポート ジョーボートPro カーポート
	1500タイプ 3台用 間口連結 柱6本仕様 納まり図
