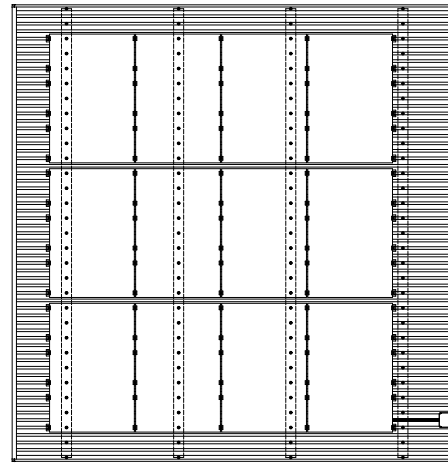
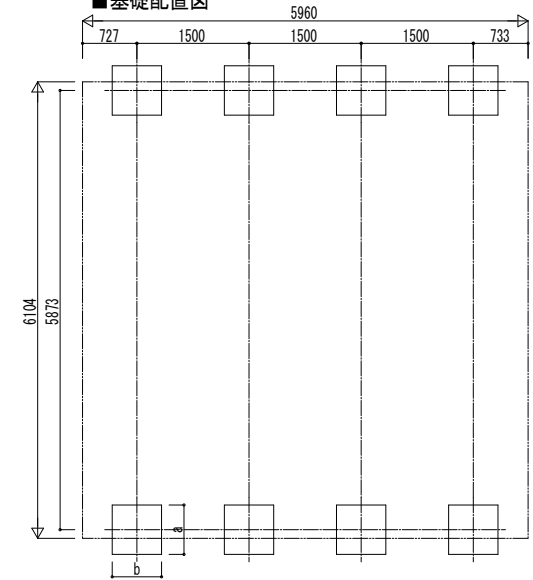


■ 姿図

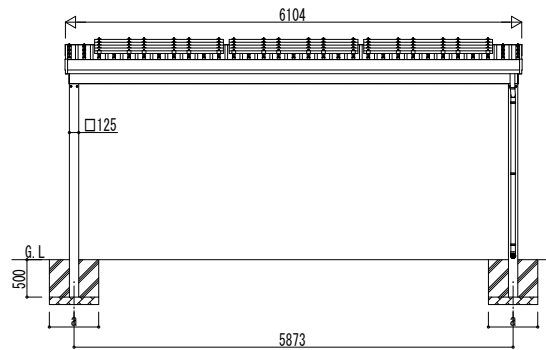


■ 基礎配置図

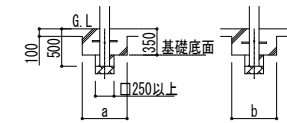
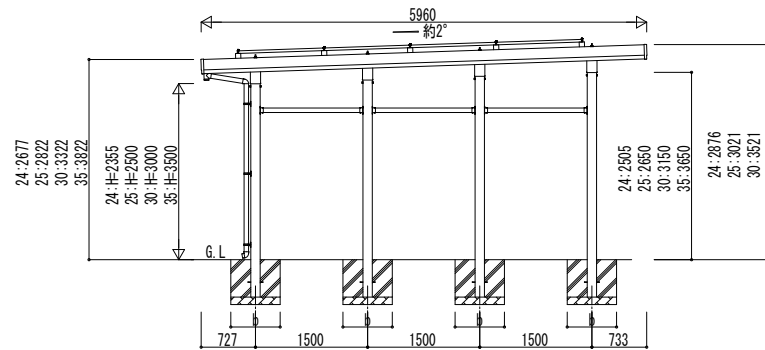


■ 基礎寸法表

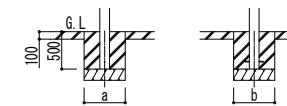
| 間口呼称 | 奥行呼称 | 独立基礎 | | | 土間コンクリート考慮基礎 | | | 土間コンクリート同時施工基礎 | |
|------|------|--------------------------|-----|-----|--------------------------|-----|-----|--------------------------|---------|
| | | 地耐力 (kN/m ²) | | | 地耐力 (kN/m ²) | | | 地耐力 (kN/m ²) | |
| | | 30 | 50 | 100 | 30 | 50 | 100 | 30 | 50, 100 |
| 60 | 60 | a・b | a・b | a・b | a・b | a・b | a・b | a・b | a・b |
| | | 1150 | 780 | 520 | 1150 | 780 | 520 | 900 | 850 |



独立基礎の場合



土間コンクリート同時施工基礎の場合



土間コンクリート考慮基礎の場合

| | |
|------|------|
| 変更記事 | 設計監理 |
| | |
| | |
| | |
| | |
| | |
| | |
| | |
| | |
| | |

| | |
|--|--|
| | |
| | |
| | |
| | |
| | |
| | |
| | |
| | |
| | |
| | |

| | |
|-----|--|
| 工事名 | |
| | |
| | |
| | |
| | |
| | |
| | |
| | |
| | |
| | |

| | |
|----|--|
| 照査 | |
| 担当 | |
| 作図 | |
| 尺度 | |
| | |
| | |
| | |
| | |
| | |
| | |

| | |
|------|--|
| 御承認印 | |
| | |
| | |
| | |
| | |
| | |
| | |
| | |
| | |
| | |

| | |
|----|--|
| 図番 | |
| | |
| | |
| | |
| | |
| | |
| | |
| | |
| | |
| | |