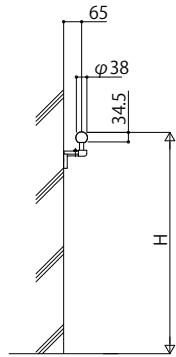
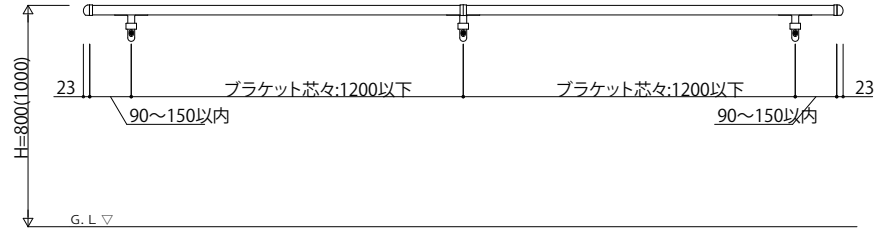
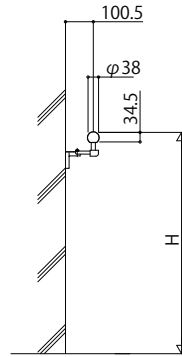


■出幅調整式 壁付ブラケット2型

出幅調整最小時

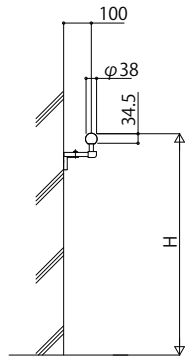


出幅調整最大時

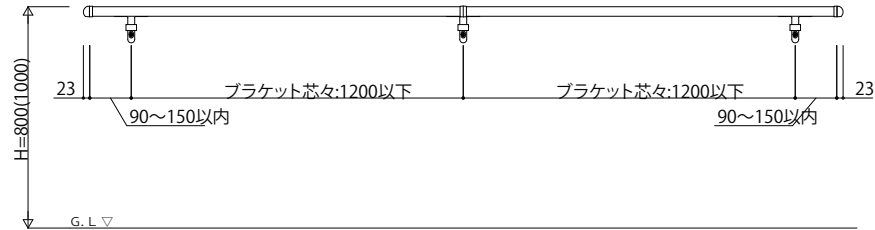
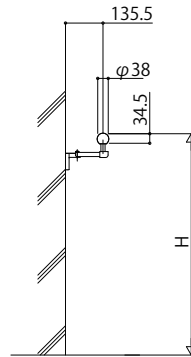


■出幅調整式 壁付ブラケット3型

出幅調整最小時



出幅調整最大時



変更記事	設計監理	工事名 歩行補助手すり パルトナーUDフェンス 出幅調整	照査	担当	作図	尺度	御承認印 年月日	図番
	施工		YKK	AP	PFE-C013	通し図番		

