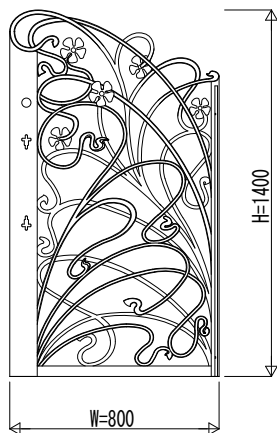
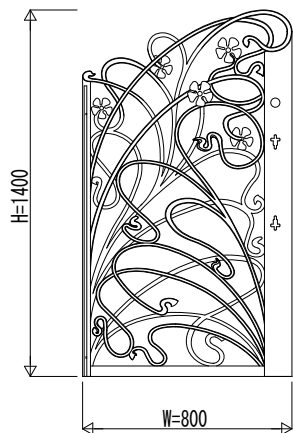
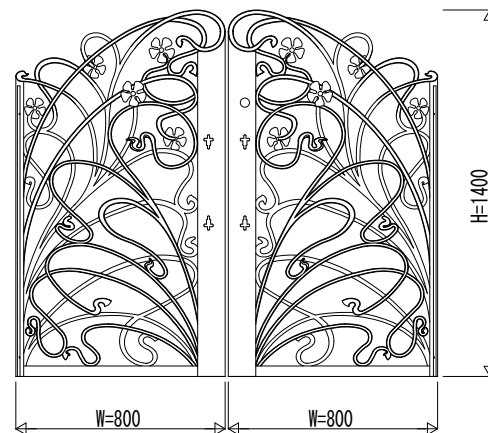


●片開き



●両開き



変更記事	設計監理


工事名	
図面内容	戸建住宅向け シャローネ門扉EA型 EA01型 門扉本体姿図

照査	担当	作図	尺度

御承認印	

図番	
通し図番	

**YKK**  
**ap**  
® 施工-A1

