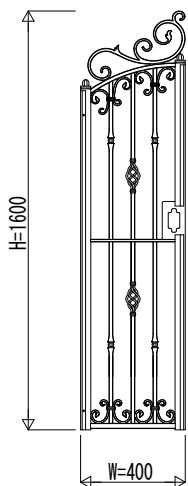
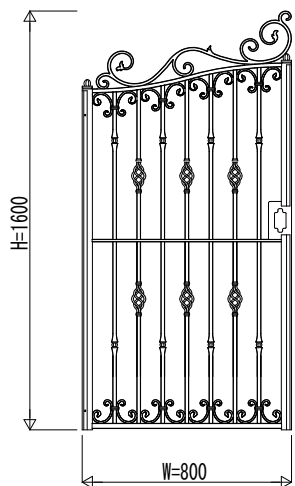
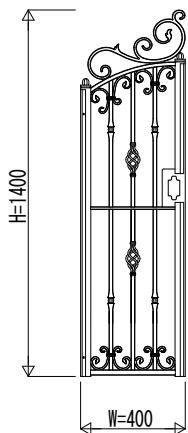
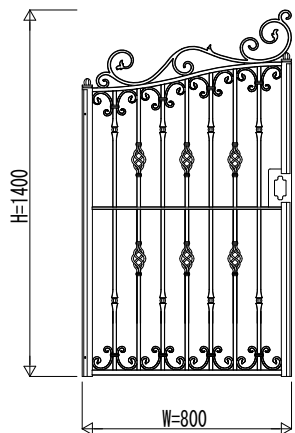
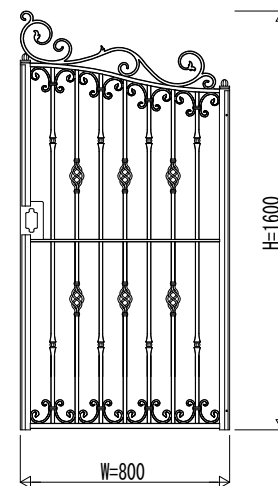
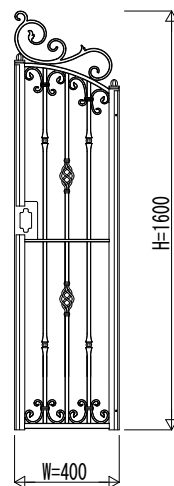
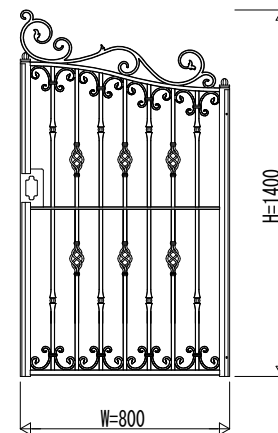
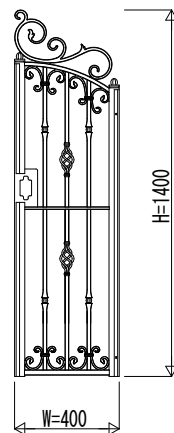


外觀左側正面姿図



外觀右側正面姿図



変更記事	設計監理

工事名	
図面内容	戸建住宅向け シャローネ門扉印型 EB02型 門扉本体姿図

照査	担当	作図	尺度

御承認印	

図番	
通し図番	

TMC-A325

年 月 日



施工-A1

