
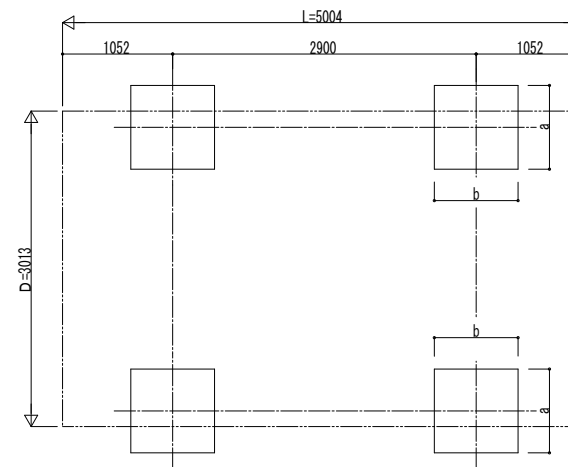


■ 姿図

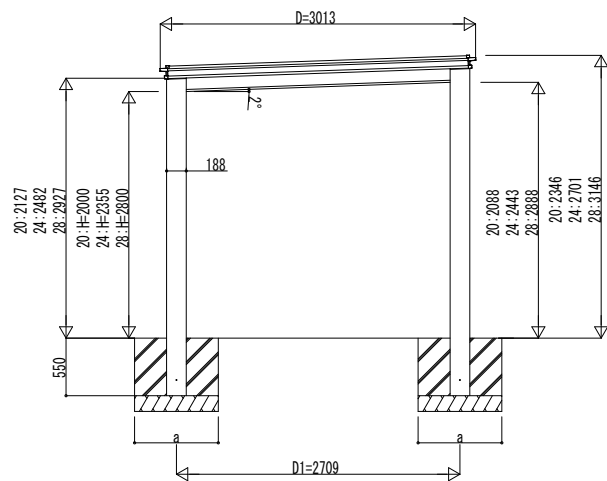


■ 基礎配置図

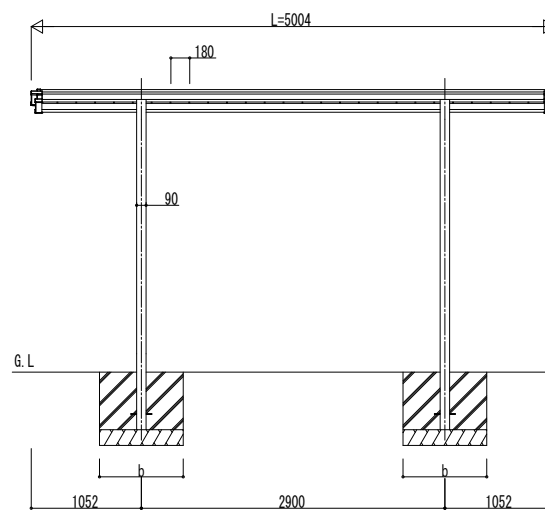


■ 基礎寸法表

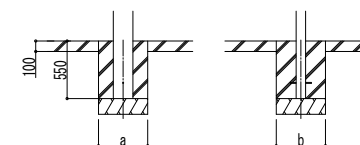
間口呼称	奥行呼称	独立基礎			土間コンクリート考慮基礎 (既設コンクリートに施工)		
		地耐力 (kN/m ²)			地耐力 (kN/m ²)		
		30	50	100	30	50	100
		a・b	a・b	a・b	a・b	a・b	a・b
30	50	760	650	570	570	570	570



独立基礎の場合



土間コンクリート考慮基礎の場合



変更記事	設計監理

工事名	照査	担当	作図	尺度	御承認印
図面内容					
1500タイプ 1台用 単体セット 姿図 50-30					

図番	
通し図番	
年月日	
UCD-F-C001	