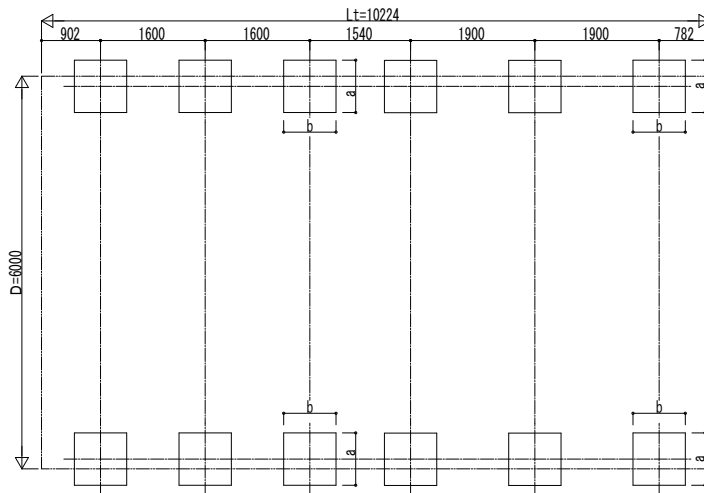
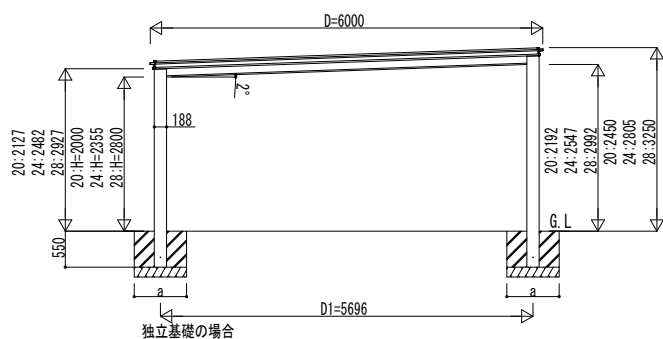
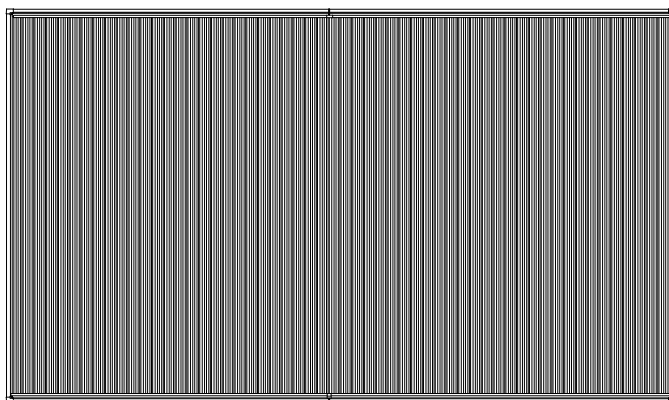


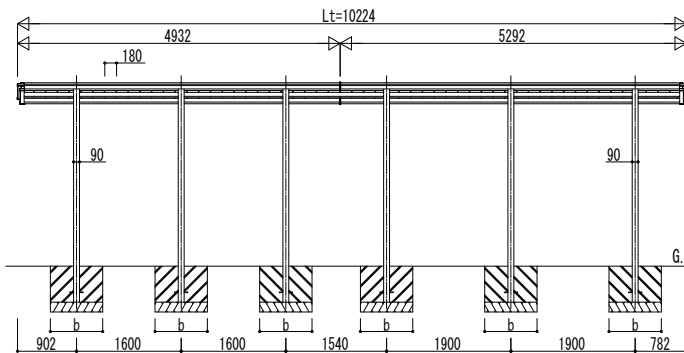
■基礎配置図



■姿図



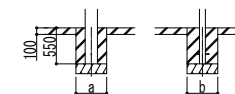
独立基礎の場合



土間コンクリート考慮基礎の場合

■基礎寸法表

間口呼称	奥行呼称	独立基礎			土間コンクリート考慮基礎 (既設コンクリートに施工)		
		地耐力 (kN/m ²)			地耐力 (kN/m ²)		
		30	50	100	30	50	100
60	54	a・b	a・b	a・b	a・b	a・b	a・b
		1020	920	700	570	570	570



変更記事	設計監理

施工	
----	--

工事名	照査	担当	作図	尺度	御承認印
図面内容					
1500タイプ2台用 奥行連結セット 姿図 50・54-60					

図番	
通し図番	
UCD-F-C038	