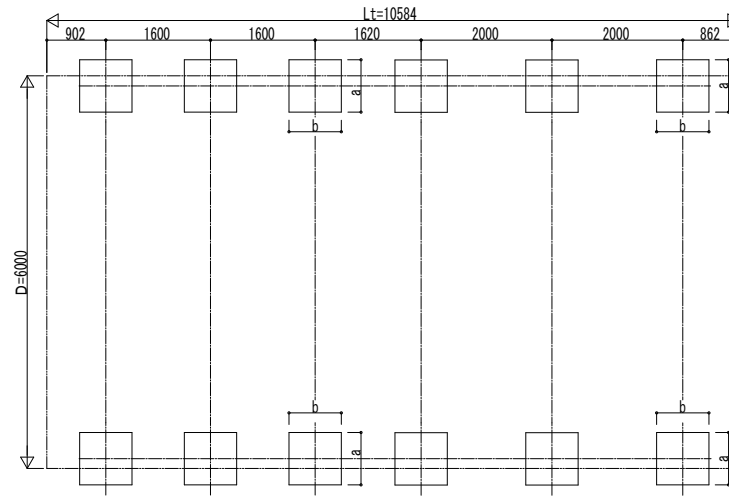
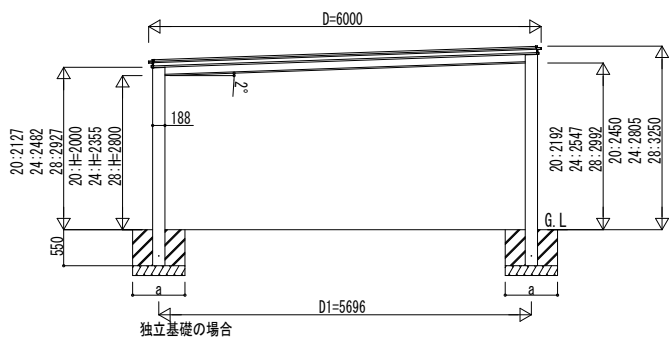
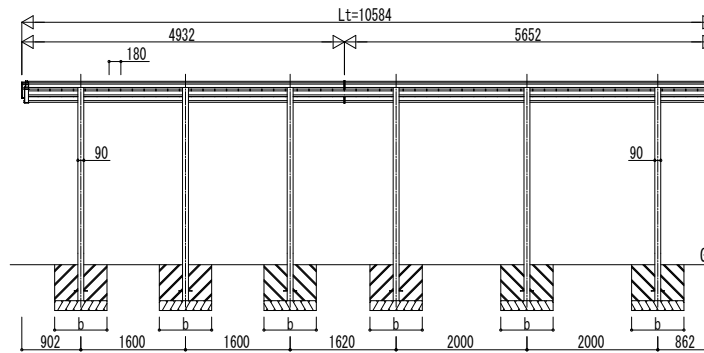



■基礎配置図

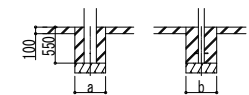


■姿図



■基礎寸法表

間口呼称	奥行呼称	独立基礎			土間コンクリート考慮基礎 (既設コンクリートに施工)		
		地耐力 (kN/m <sup>2</sup> )	地耐力 (kN/m <sup>2</sup> )	地耐力 (kN/m <sup>2</sup> )	地耐力 (kN/m <sup>2</sup> )	地耐力 (kN/m <sup>2</sup> )	地耐力 (kN/m <sup>2</sup> )
60	30	a・b	a・b	a・b	a・b	a・b	a・b
	50	1020	920	700	570	570	570
	57	1020	920	700	570	570	570



土間コンクリート考慮基礎の場合

変更記事	設計監理
施工	

工事名	照査	担当	作図	尺度	御承認印
図面内容					
1500タイプ2台用 奥行連結セット 姿図 50・57-60					

図番	図番
通し図番	年月日

UCD-F-C042
------------