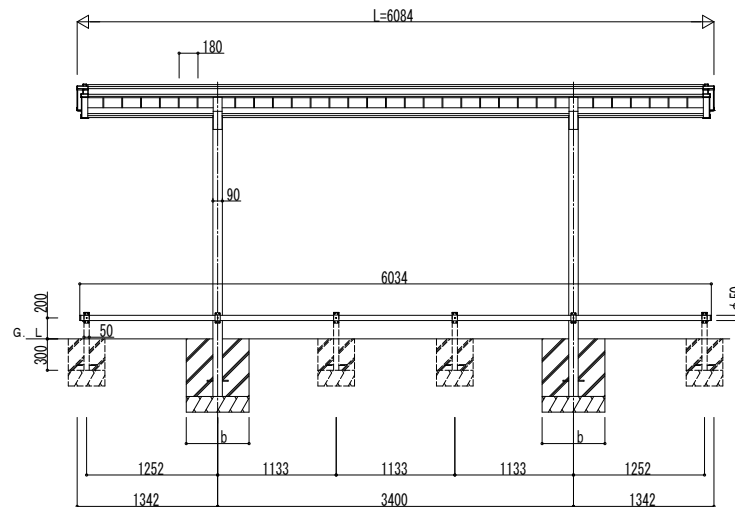
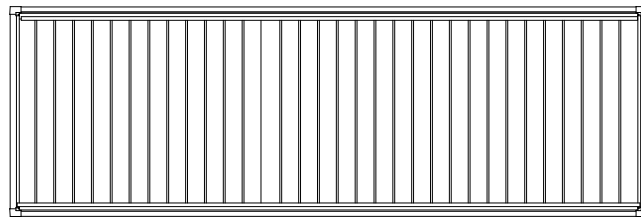
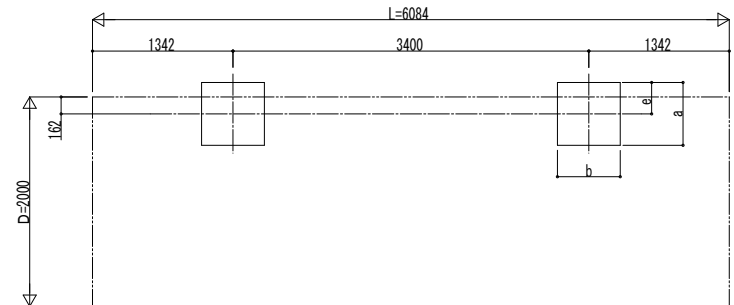


独立基礎の場合

■ 姿図

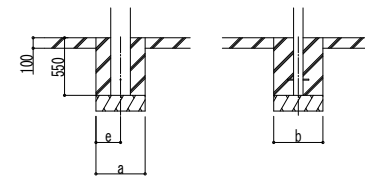


■ 基礎配置図



■ 基礎寸法表

間口呼称	奥行呼称	独立基礎						土間コンクリート考慮基礎 (既設コンクリートに施工)							
		地耐力 (kN/m ²)						地耐力 (kN/m ²)							
		30		50		100		30		50		100			
a	b	e	a	b	e	a	b	e	a	b	e	a	b	e	
20	60	1080	300	980	300	820	300	570	285	570	285	570	285	570	285



土間コンクリート考慮基礎の場合

変更記事	設計監理
	施工

工事名	照査	担当	作図	尺度	御承認印
図面内容					

図面内容	サイクルポート ルシアス サイクルポート 750タイプ 単体セット 姿図 60-20
------	---

年	月	日
---	---	---

図番	通し図番
UDS-B-C007	