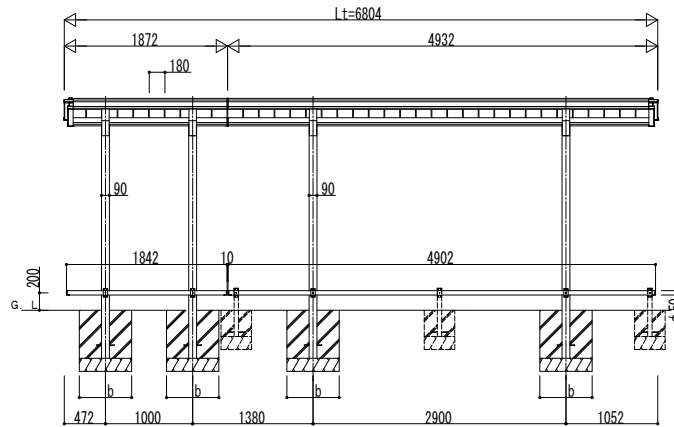
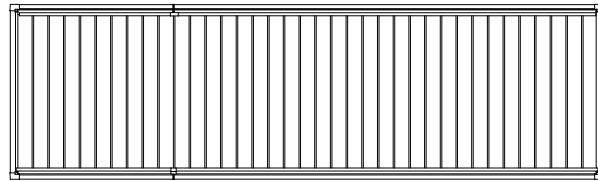
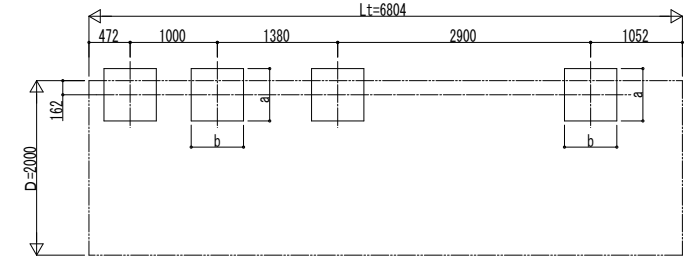


独立基礎の場合

■ 姿図



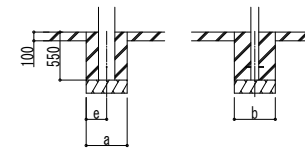
■ 基礎配置図



■ 基礎寸法表

間口呼称 奥行呼称	独立基礎				土間コンクリート考慮基礎 (既設コンクリートに施工)					
	地耐力 (kN/m <sup>2</sup> )				地耐力 (kN/m <sup>2</sup> )					
	30	50	100		30	50	100			
20	a・b	e	a・b	e	a・b	e	a・b	e	a・b	e
20+50	※	※	※	※	※	※	※	※	※	※

※の基礎の大きさは基本セット単体と同じとなります。



土間コンクリート考慮基礎の場合

変更記事

---



---



---

設計監理

施工

工事名

工事

図面内容 サイクルポート ルシアス サイクルポート  
750タイプ 奥行連結セット 姿図 20・50・20

照査 担当 作図 尺度 御承認印

年 月 日

UDS-B-C012

図番

通し図番