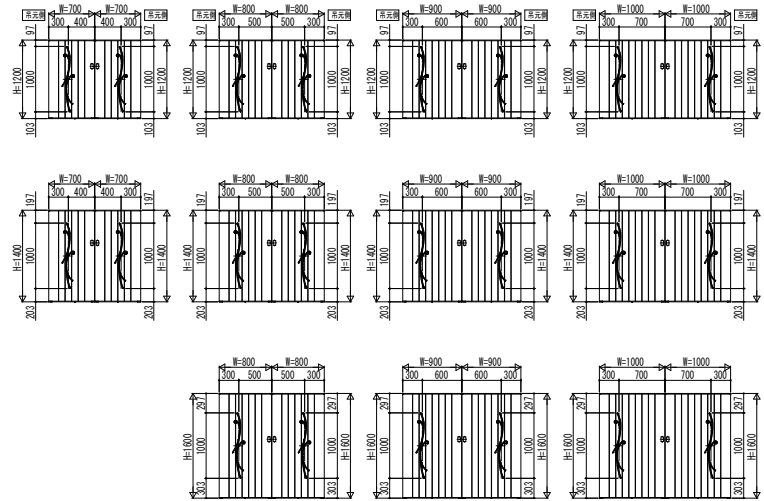
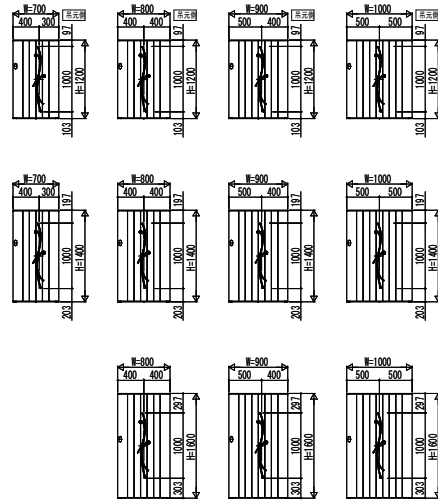
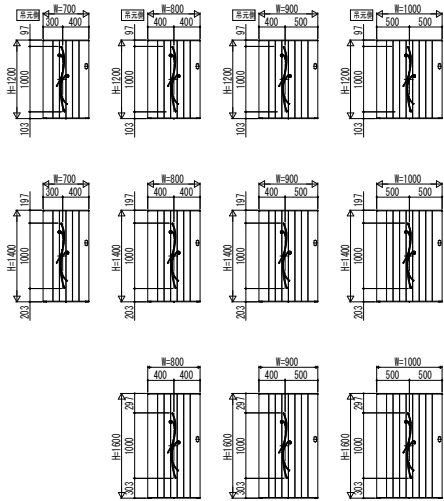


片開き(左勝手)

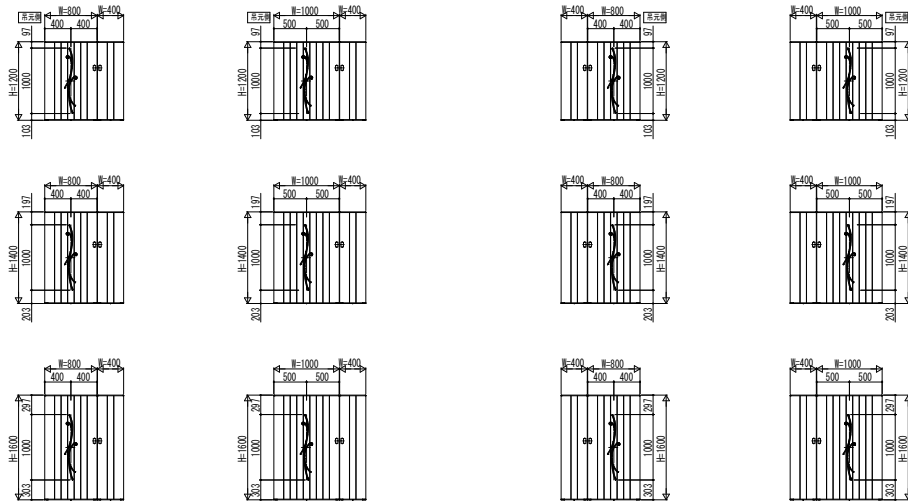
片開き(右勝手)

両開き



親子開き(左勝手) ※親扉のオーナメント(鋳物)取付位置は片開き(左勝手)と同じ

親子開き(右勝手) ※親扉のオーナメント(鋳物)取付位置は片開き(右勝手)と同じ



※子扉(W=400)は、W05型：たてリブモールドを使用。

変更記事	設計監理	工事名	照査	担当	作図	尺度	御承認印	図番
	施工							図面内容
							UME-A315	YKK AP 施工-A1

