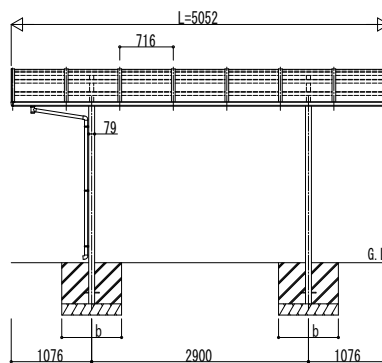

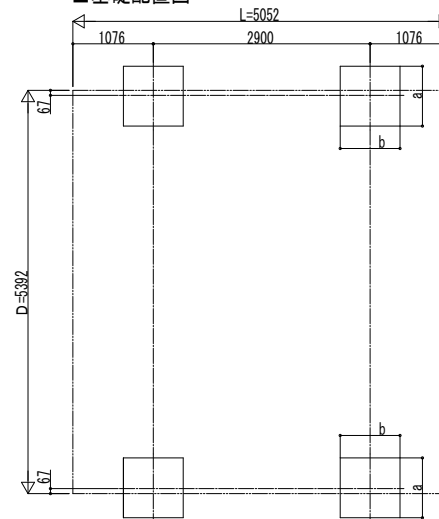


■ 姿図

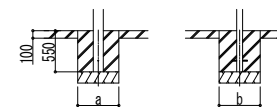


■ 基礎配置図



■ 基礎寸法表

間口呼称	奥行呼称	独立基礎			土間コンクリート考慮基礎 (既設コンクリートに施工)		
		地耐力 (kN/m ²)			地耐力 (kN/m ²)		
		30	50	100	30	50	100
54	51	a · b	a · b	a · b	a · b	a · b	a · b
		910	810	670	430	410	410



土間コンクリート考慮基礎の場合

変更記事	設計監理

施工	図面内容

工事名	照査	担当	作図	尺度	御承認印
カーポートアリュース ツイン 600タイプ 単体セット 姿図 51-54					

年	月	日	図番
			YCD-A-C005

図番	通し図番