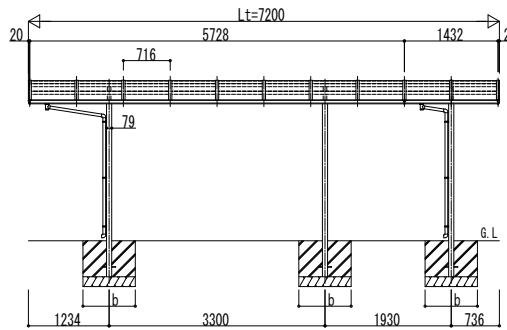
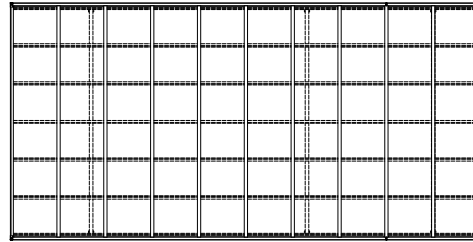
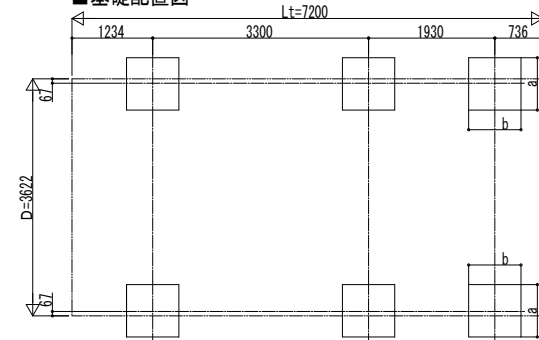


独立基礎の場合

■ 姿図

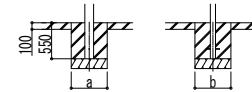


■ 基礎配置図



■ 基礎寸法表

間口呼称 奥行呼称	独立基礎			土間コンクリート考慮基礎 (既設コンクリートに施工)		
	地耐力 (kN/m <sup>2</sup> )			地耐力 (kN/m <sup>2</sup> )		
	30	50	100	30	50	100
36	a・b	a・b	a・b	a・b	a・b	a・b
	57	730	610	600	410	410
	14	730	610	600	410	410



土間コンクリート考慮基礎の場合

変更記事	設計監理	工事名	照査	担当	作図	尺度	御承認印	図番
	施工	図面内容						通し図番

工事名	カーポートアリュース ツイン
図面内容	600タイプ ハーフセット 姿図 57・14-36

年	月	日
YCD-A-G025		

図番	
通し図番	