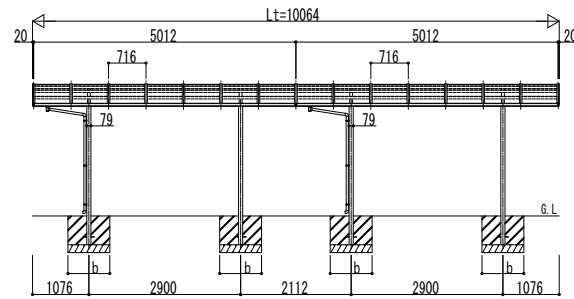
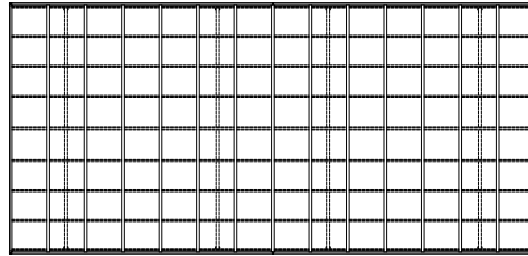
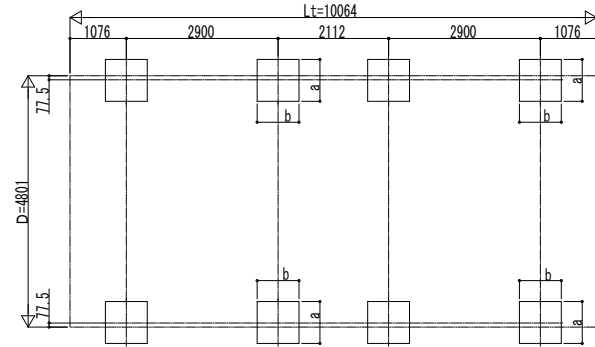


■ 姿図

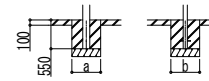


■ 基礎配置図



■ 基礎寸法表

| 間口呼称 | 奥行呼称 | 独立基礎 | | | 土間コンクリート考慮基礎 (既設コンクリートに施工) | | |
|------|------|--------------------------|-----|-----|-------------------------------|-----|-----|
| | | 地耐力 (kN/m ²) | | | 地耐力 (kN/m ²) | | |
| | | 30 | 50 | 100 | 30 | 50 | 100 |
| 48 | 51 | a・b | a・b | a・b | a・b | a・b | a・b |
| | | 910 | 810 | 670 | 430 | 410 | 410 |



土間コンクリート考慮基礎の場合

| | |
|------|------|
| 変更記事 | 設計監理 |
| | 施工 |

| | |
|------|----------------------------|
| 図面内容 | カーポートアリュース ツイン |
| | 600タイプ 奥行連結セット 姿図 51・51-48 |

| | | | | | | |
|----------------------------|----|----|----|----|------|------------|
| 工事名 | 照査 | 担当 | 作図 | 尺度 | 御承認印 | 図番 |
| 600タイプ 奥行連結セット 姿図 51・51-48 | | | | | | YCD-A-C033 |
| | | | | | | 年 月 日 |