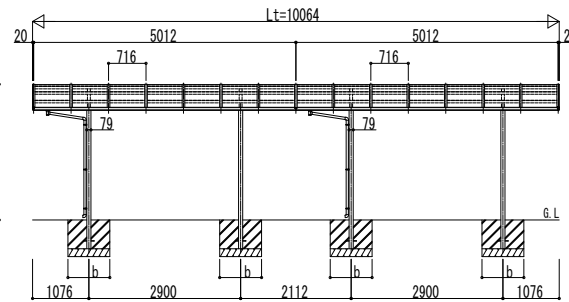
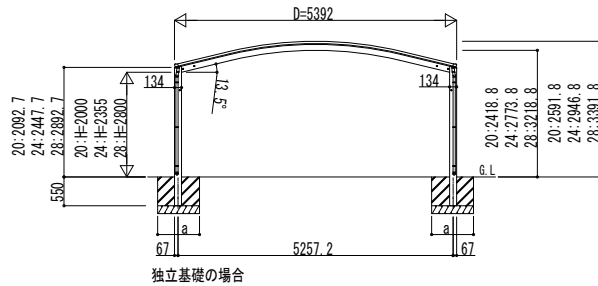
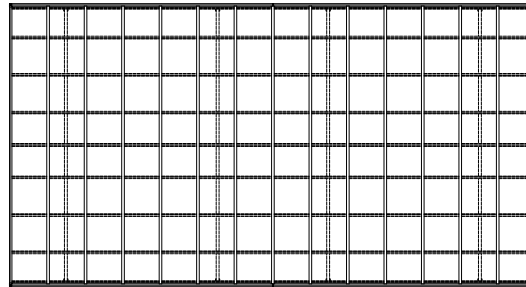
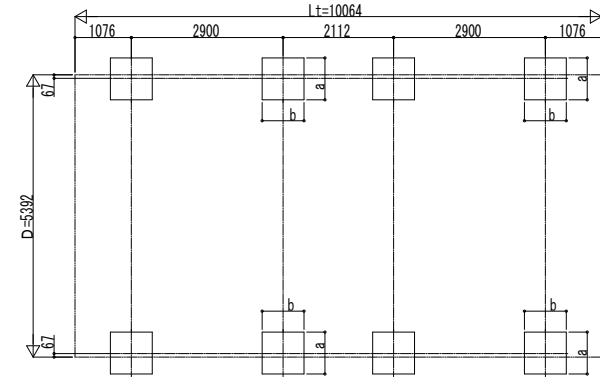


■ 姿図

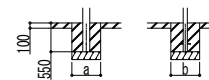


■ 基礎配置図



■ 基礎寸法表

間口呼称	奥行呼称	独立基礎			土間コンクリート考慮基礎 (既設コンクリートに施工)		
		地耐力 (kN/m ²)			地耐力 (kN/m ²)		
54	51	30	50	100	30	50	100
		a・b	a・b	a・b	a・b	a・b	a・b
		910	810	670	430	410	410



土間コンクリート考慮基礎の場合

変更記事	設計監理
	施工

工事名	工事
図面内容	カーポートアリュース ツイン 600タイプ 奥行連結セット 姿図 51・51-54

照査	担当	作図	尺度	御承認印

図番	YCD-A-C035
通し図番	
年 月 日	