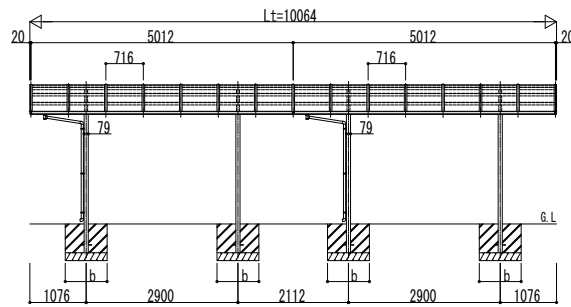
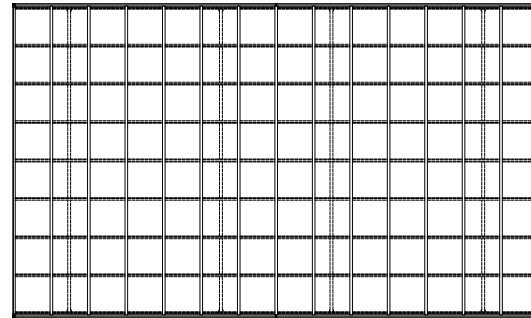
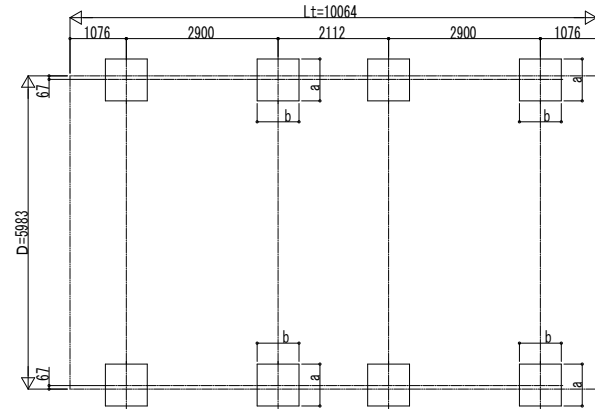


独立基礎の場合

■ 姿図

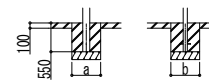


■ 基礎配置図



■ 基礎寸法表

間口呼称	奥行呼称	独立基礎			土間コンクリート考慮基礎 (既設コンクリートに施工)		
		地耐力 (kN/m ²)			地耐力 (kN/m ²)		
60	51	30	50	100	30	50	100
		a・b	a・b	a・b	a・b	a・b	a・b
60	51	980	880	700	470	470	470



土間コンクリート考慮基礎の場合

変更記事	設計監理

施工	図面内容
	カーポートアリュース ツイン
	600タイプ 奥行連結セット 姿図 51・51-60

工事名	照査	担当	作図	尺度	御承認印
600タイプ 奥行連結セット 姿図 51・51-60					

図番	年 月 日
YCD-A-C036	