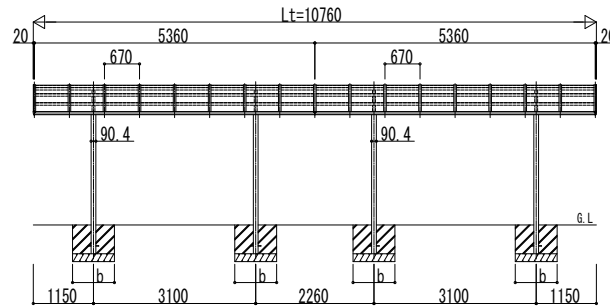
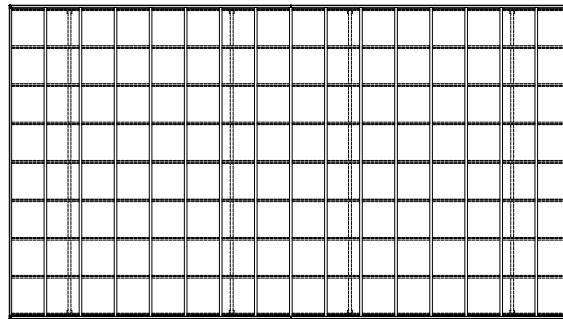
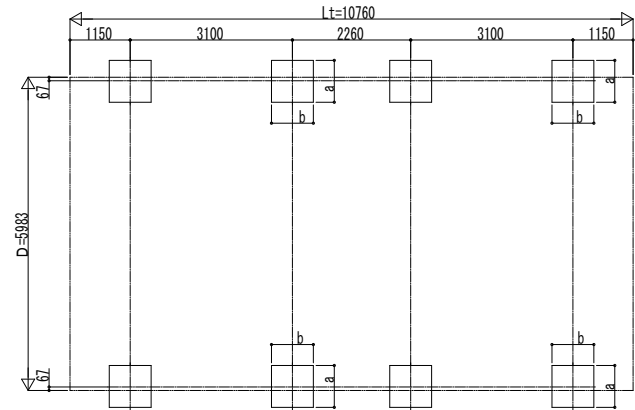


■ 姿図

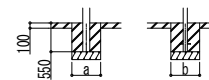


■ 基礎配置図



■ 基礎寸法表

間口呼称	奥行呼称	独立基礎			土間コンクリート考慮基礎 (既設コンクリートに施工)		
		地耐力 (kN/m ²)			地耐力 (kN/m ²)		
		30	50	100	30	50	100
60	54	a・b	a・b	a・b	a・b	a・b	a・b
		980	880	700	470	470	470



土間コンクリート考慮基礎の場合

変更記事	設計監理	工事名	照査	担当	作図	尺度	御承認印	図番
		カーポートアリュース ツイン						
	施工	600タイプ 奥行連結セット 姿図 54・54-60					YCD-A-C042	通し図番

図面内容	年	月	日

図番	通し図番