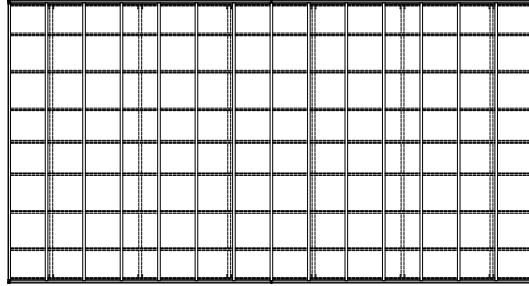
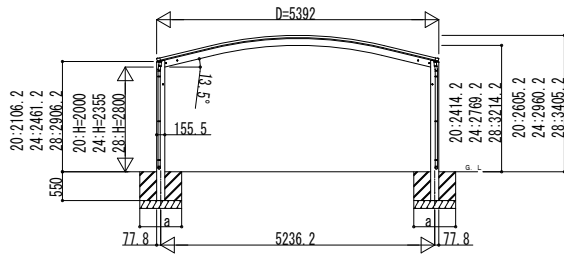
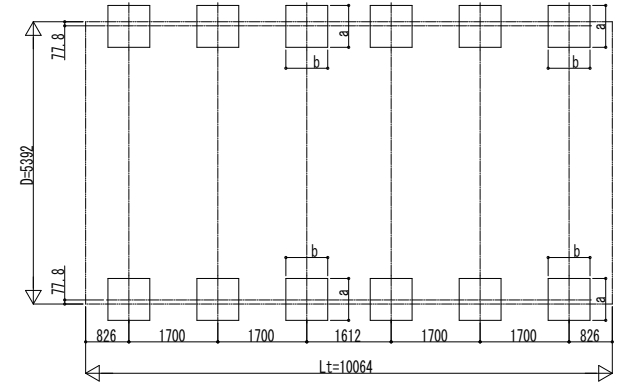


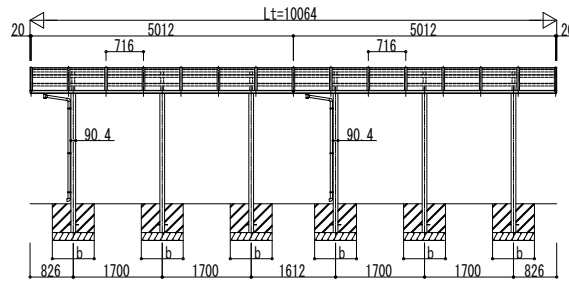
■ 姿図



■ 基礎配置図



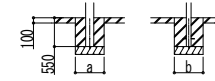
独立基礎の場合



土間コンクリート考慮基礎の場合

■ 基礎寸法表

間口呼称	奥行呼称	独立基礎			土間コンクリート考慮基礎 (既設コンクリートに施工)		
		地耐力 (kN/m ²)			地耐力 (kN/m ²)		
		30	50	100	30	50	100
54	51	a・b	a・b	a・b	a・b	a・b	a・b
		1010	910	710	590	470	470



変更記事	設計監理	工事名	照査	担当	作図	尺度	御承認印	図番
	施工	図面内容						通し図番

工事名	照査	担当	作図	尺度	御承認印	図番
図面内容						
1500タイプ 奥行連結セット 姿図 51・51-54						

照査	担当	作図	尺度	御承認印	図番

図番	通し図番	年 月 日	YCD-F-C008	YKK AP
				® 施工-A1