
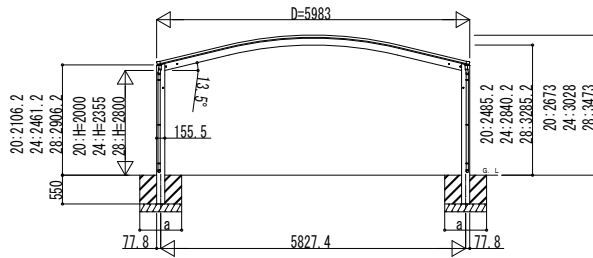
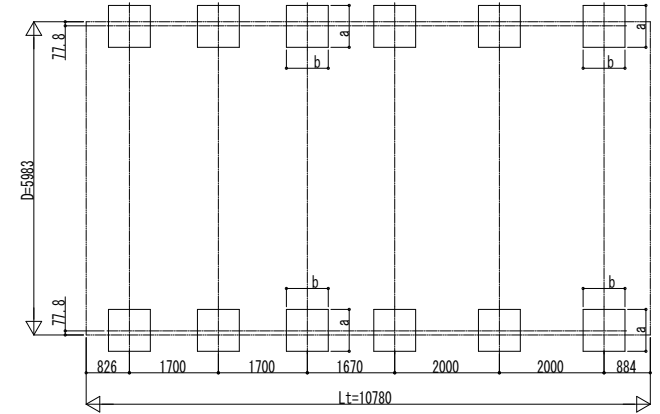


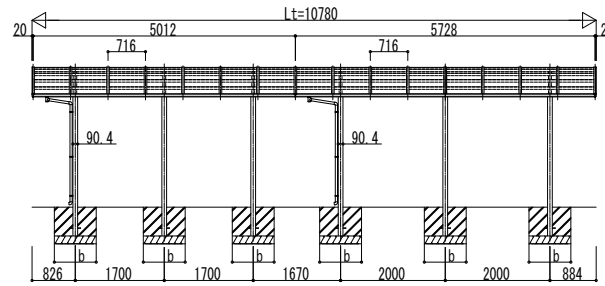
■ 姿図



■ 基礎配置図

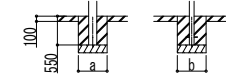


独立基礎の場合



■ 基礎寸法表

開口呼称	奥行呼称	独立基礎			土間コンクリート考慮基礎 (既設コンクリートに施工)		
		地耐力 (kN/m ²)			地耐力 (kN/m ²)		
		30	50	100	30	50	100
60	a · b	a · b	a · b	a · b	a · b	a · b	
	51	1010	910	710	590	470	470
	57	1010	910	710	590	470	470



土間コンクリート考慮基礎の場合

変更記事	設計監理
	施工

工事名	図面内容
1500タイプ 奥行連結セット 姿図 51・57-60	アリュース ツイン カーポート 両側支持式

殿 殿

工事

照査	担当	作図	尺度

御承認印	図番
YCD-F-C012	通し図番
年 月 日	