
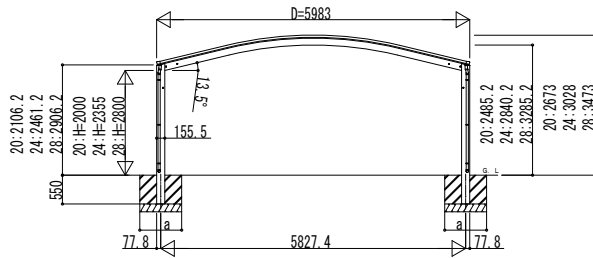
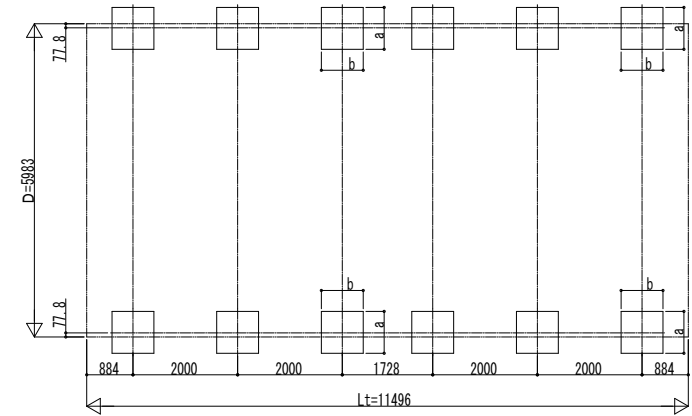


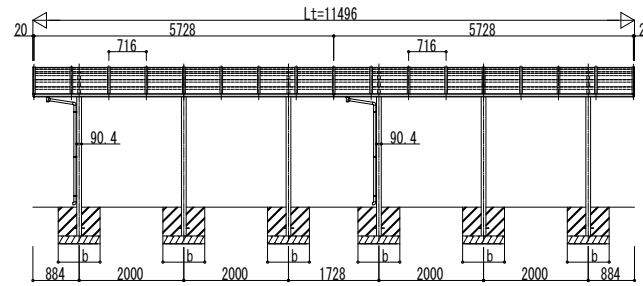
■ 姿図



■ 基礎配置図

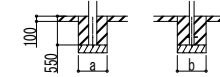


独立基礎の場合



■ 基礎寸法表

間口呼称	奥行呼称	独立基礎			土間コンクリート考慮基礎 (既設コンクリートに施工)		
		地耐力 (kN/m <sup>2</sup> )			地耐力 (kN/m <sup>2</sup> )		
		30	50	100	30	50	100
60	57	a・b	a・b	a・b	a・b	a・b	a・b
		1010	910	710	590	470	470



土間コンクリート考慮基礎の場合

変更記事	設計監理

設計監理	工事
施工	図面内容
	1500タイプ 奥行連結セット 姿図 57・57-60

工事名	照査	担当	作図	尺度	御承認印
図面内容					
1500タイプ 奥行連結セット 姿図 57・57-60					

図番	YCD-F-C015
通し図番	

年	月	日

図番	
通し図番	