■基礎配置図

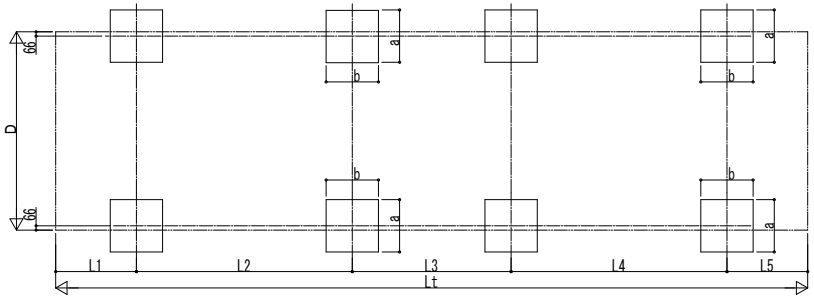

■基礎寸法表

間口呼称	奥行呼称	独立基礎			土間コンクリート考慮基礎（既設コンクリートに施工）		
		地耐力(kN/㎡)			地耐力(kN/㎡)		
		30	50	100	30	50	100
		a・b	a・b	a・b	a・b	a・b	a・b
27	51+51	※	※	※	※	※	※
	51+57						
	57+57						
30	51+51						
	51+57						
	57+57						

・※の基礎大きさは単体と同じとする

■姿図

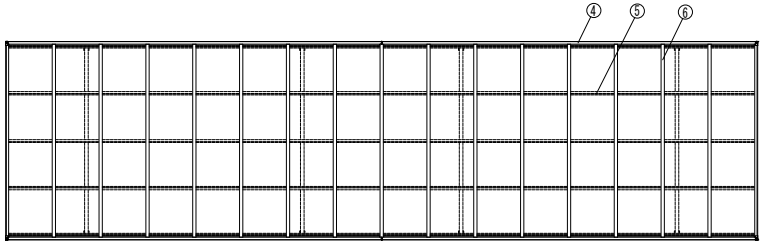

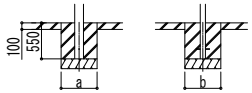

土間コンクリート考慮基礎の場合

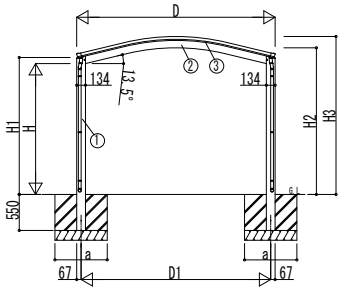

独立基礎の場合

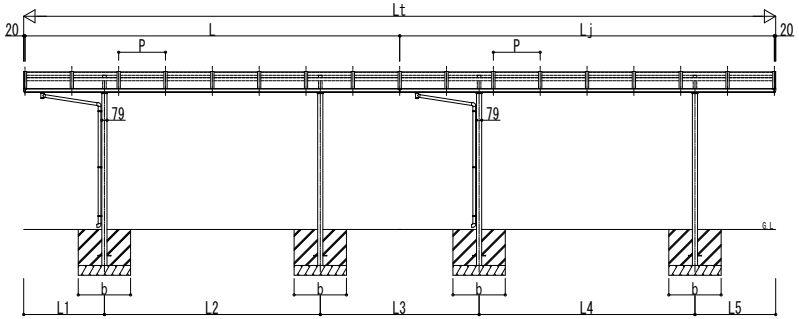

■間口-高さ寸法表

間口呼称	D	D1	高さ呼称	H	H1	H2	H3
27	2738	2603.2	20	2000	2092.8	2205.3	2378.3
			23	2300	2392.8	2505.3	2678.3
30	3034	2898.8	20	2000	2092.8	2240.8	2413.8
			23	2300	2392.8	2540.8	2713.8

■奥行寸法表

奥行呼称	Lt	L	Lj	L1	L2	L3	L4	L5	P
51+51	10064	5052	5012	1076	2900	2112	2900	1076	716
51+57	10780	5052	5728	1076	2900	2270	3300	1234	716
57+57	11496	5768	5728	1234	3300	2428	3300	1234	716

■主要部材材質一覧

主要部材	材質	表面処理
①柱	アルミニウム合金 押出形材	陽極酸化塗装複合被膜
②梁	アルミニウム合金 押出形材	陽極酸化塗装複合被膜
③側枠	アルミニウム合金 押出形材	陽極酸化塗装複合被膜
④後枠	アルミニウム合金 押出形材	陽極酸化塗装複合被膜
⑤母屋	アルミニウム合金 押出形材	陽極酸化塗装複合被膜
⑥垂木	アルミニウム合金 押出形材	陽極酸化塗装複合被膜

H：高さ（G.L～梁下端）
Ｌｔ：奥行（単体＋奥行連結）
L：奥行（単体）
Ｌｊ：奥行（奥行連結）
D：間口
D1：柱芯々
H1：G.L～屋根下端
H2：G.L～梁中央下端
H3：G.L～屋根上端
L1、5：柱芯～屋根端部
L2～4：柱芯々
P：垂木ピッチ
a：基礎（間口方向）
b：基礎（奥行方向）

※本図はアリュース ワン J57・57-30を示す

変更記事	設計監理 殿	工事名 工事	照査	担当	作図	尺度	御承認印 年 月 日	図番
	施工 殿	図面内容 カーポート アリュース ワン 600タイプ 奥行連結セット 納まり図					YCG-A-B003	通し図番

YKK ap ® 施工-A1