
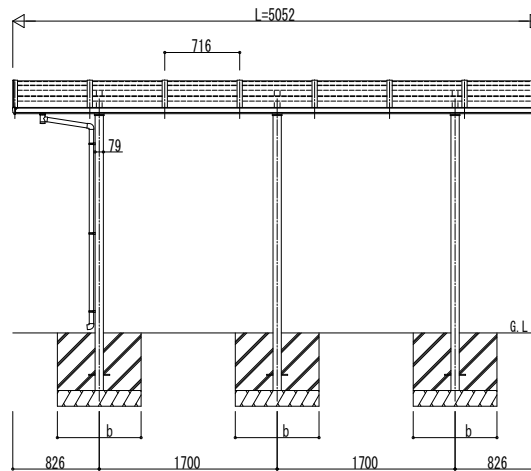
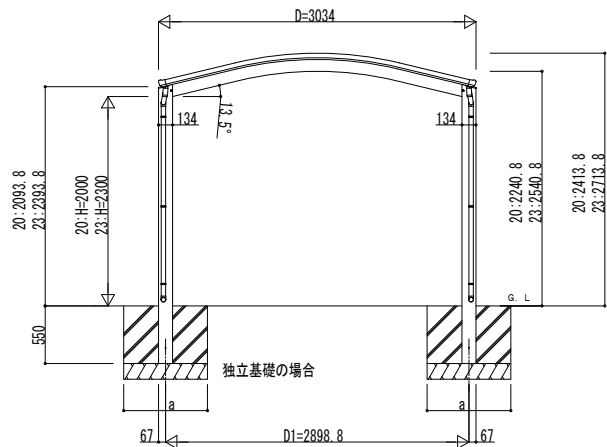
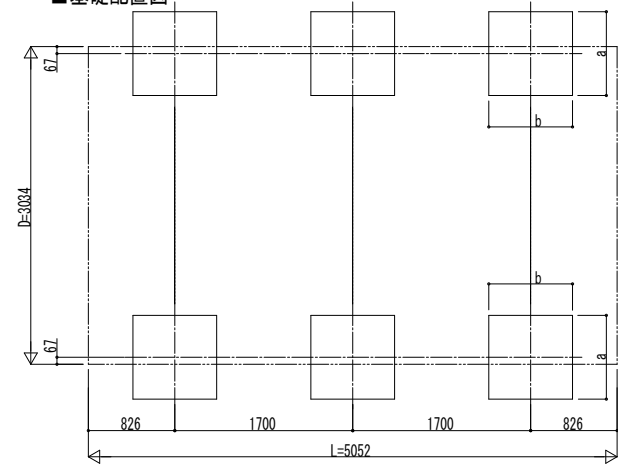


■ 姿図

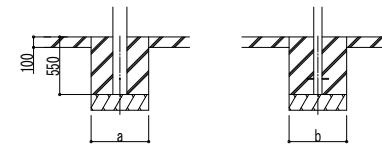


■ 基礎配置図



■ 基礎寸法表

間口呼称	奥行呼称	独立基礎			土間コンクリート考慮基礎 (既設コンクリートに施工)		
		地耐力 (kN/m <sup>2</sup> )			地耐力 (kN/m <sup>2</sup> )		
		30	50	100	30	50	100
30	51	500	500	500	420	420	420



土間コンクリート考慮基礎の場合

変更記事	設計監理


工事名	

照査	
担当	
作図	
尺度	

御承認印	

図番	