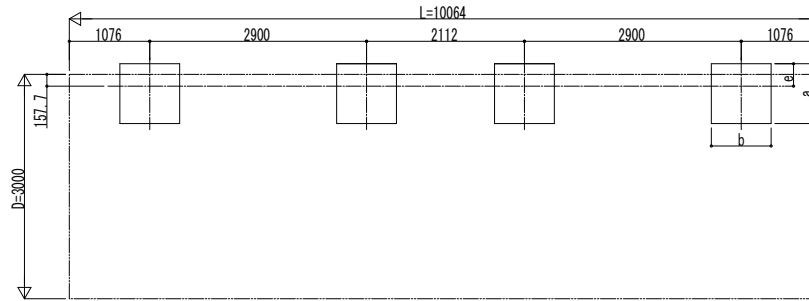


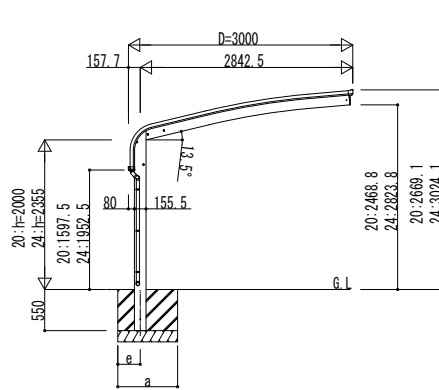

■基礎配置図



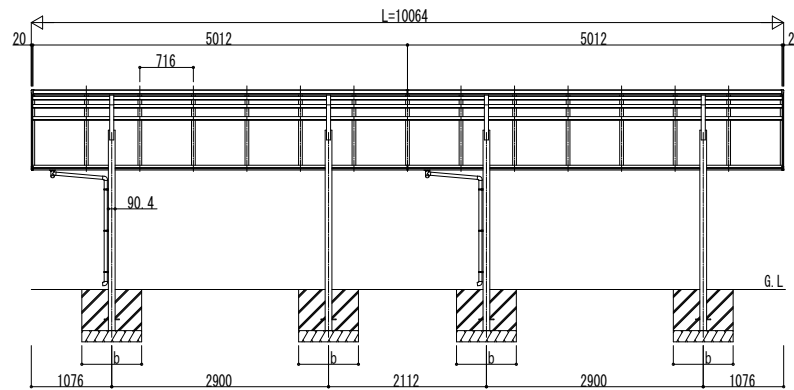
■基礎寸法表

間口呼称	奥行呼称	独立基礎						土間コンクリート考慮基礎 (既設コンクリートに施工)					
		地耐力 (kN/m ²)						地耐力 (kN/m ²)					
		30		50		100		30		50		100	
		a・b	e	a・b	e	a・b	e	a・b	e	a・b	e	a・b	e
30	51	1340	300	1250	300	1090	300	720	360	630	315	490	245

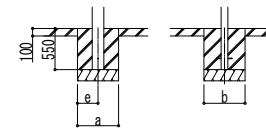
■姿図



独立基礎の場合



土間コンクリート考慮基礎の場合



変更記事	設計監理

設計監理	

工事名	

照査	

御承認印	

図番	