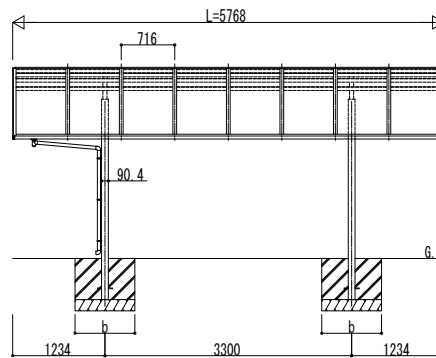
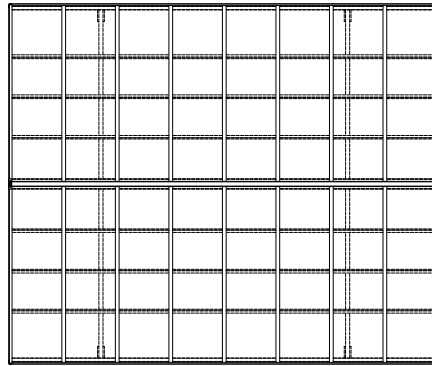
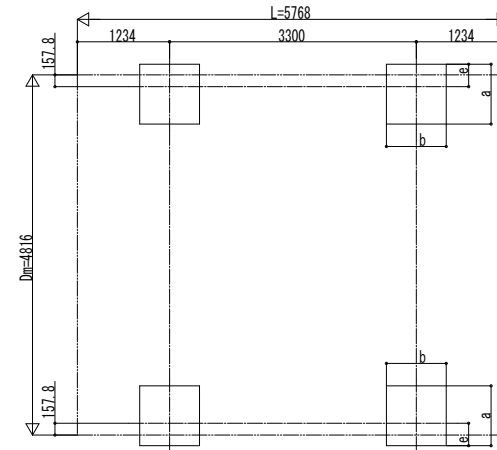


■ 姿図

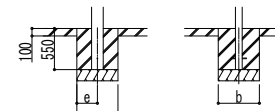


■ 基礎配置図



■ 基礎寸法表

間口呼称	奥行呼称	独立基礎						土間コンクリート考慮基礎 (既設コンクリートに施工)					
		地耐力 (kN/m <sup>2</sup> )						地耐力 (kN/m <sup>2</sup> )					
		30		50		100		30		50		100	
a · b	e	a · b	e	a · b	e	a · b	e	a · b	e	a · b	e		
24	57	1210	300	1120	300	940	300	630	315	530	265	470	235



土間コンクリート考慮基礎の場合

変更記事	設計監理	工事名	照査	担当	作図	尺度	御承認印	図番
	施工	図面内容						YCP-A-C025

工事名	カーポート アリュース キャップ
図面内容	600タイプ 奥行連結セット 姿図 57-24・24

照査	担当	作図	尺度	御承認印

図番	YCP-A-C025
通し図番	
年 月 日	