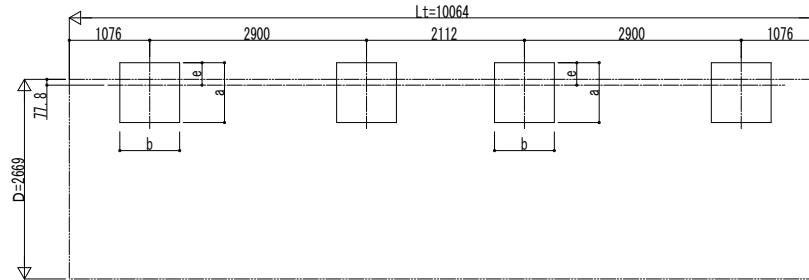


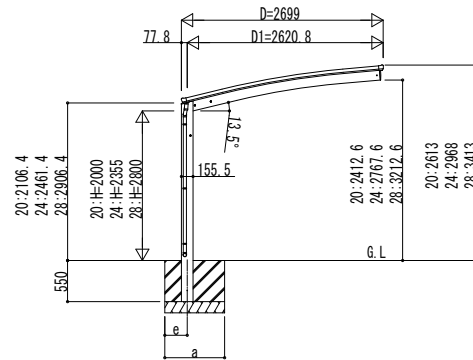

■基礎配置図



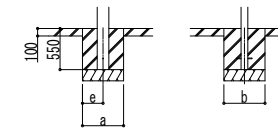
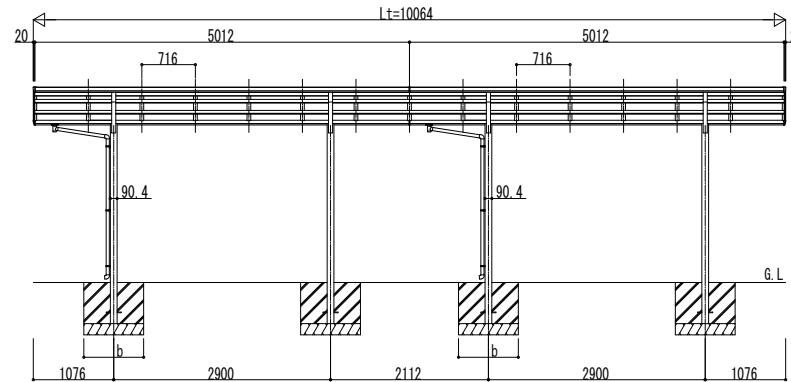
■基礎寸法表

間口呼称	奥行呼称	独立基礎						土間コンクリート考慮基礎 (既設コンクリートに施工)					
		地耐力 (kN/㎡)						地耐力 (kN/㎡)					
		30	50	100	30	50	100	30	50	100	30	50	100
27	51	a・b	e	a・b	e	a・b	e	a・b	e	a・b	e	a・b	e
		1130	300	1040	300	860	300	580	290	490	245	470	235

■姿図



独立基礎の場合



土間コンクリート考慮基礎の場合

変更記事

設計監理

施工

工事名

カーポート アリユース

600タイプ 奥行連結セット 姿図 51・51-27

照査担当

作図

尺度

御承認印

年 月 日

図番

通し図番
