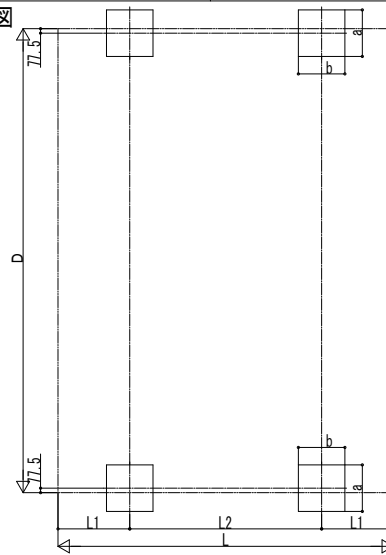


■基礎配置図



■基礎寸法表

間口呼称	奥行呼称	独立基礎			土間コンクリート考慮基礎 (既設コンクリートに施工)		
		地耐力 (kN/m ²)			地耐力 (kN/m ²)		
		30 a・b	50 a・b	100 a・b	30 a・b	50 a・b	100 a・b
72	51 57	1160	1060	860	540	480	470
80	51 57	1220	1120	930	590	530	490

■間口-高さ寸法表

間口呼称	D	D1	高さ呼称	H	H1	H2	H3
72	7182	7026.2	20	2000	2106.7	2544.7	2749.6
			24	2355	2461.7	2899.7	3104.6
80	7978	7822	20	2000	2107	2608.7	2814.7
			24	2355 <2354>	2462	2963.7	3169.7

・ < > は、奥行呼称57の場合の寸法を示す

■奥行寸法表

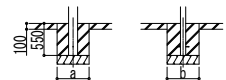
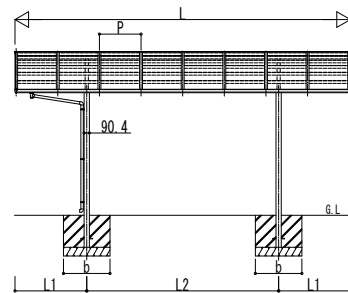
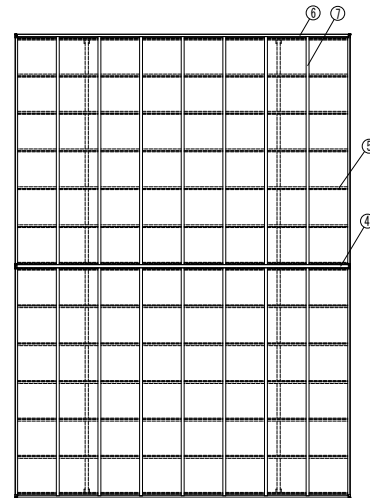
奥行呼称	L	L1	L2	P
51	5052	1076	2900	716
57	5768	1234	3300	716

■主要部材材質一覧

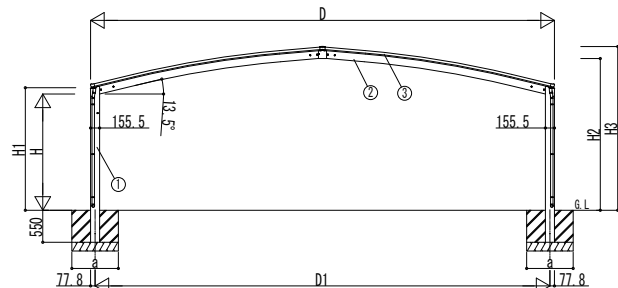
主要部材	材質	表面処理
①柱	アルミニウム合金	押出形珪酸極酸化塗装複合被膜
②梁	アルミニウム合金	押出形珪酸極酸化塗装複合被膜
③側枠	アルミニウム合金	押出形珪酸極酸化塗装複合被膜
④棟木	アルミニウム合金	押出形珪酸極酸化塗装複合被膜
⑤母屋	アルミニウム合金	押出形珪酸極酸化塗装複合被膜
⑥後枠	アルミニウム合金	押出形珪酸極酸化塗装複合被膜
⑦垂木	アルミニウム合金	押出形珪酸極酸化塗装複合被膜

- H: 高さ (G.L~梁下端)
- L: 奥行
- D: 間口
- D1: 柱芯々
- H1: G.L~屋根下端
- H2: G.L~梁下
- H3: G.L~屋根上端
- L1: 柱芯~屋根端部
- L2: 柱芯々
- P: 垂木ピッチ
- a: 基礎 (間口方向)
- b: 基礎 (奥行方向)

■断面図



土間コンクリート考慮基礎の場合



独立基礎の場合

※本図はアリュース トリプル 57-80を示す

変更記事	設計監理	工事名 カーポート アリュース トリプル 600タイプ 単体セット 納まり図	照査	担当	作図	尺度	御承認印	図番
	施工							YCT-A-8001

