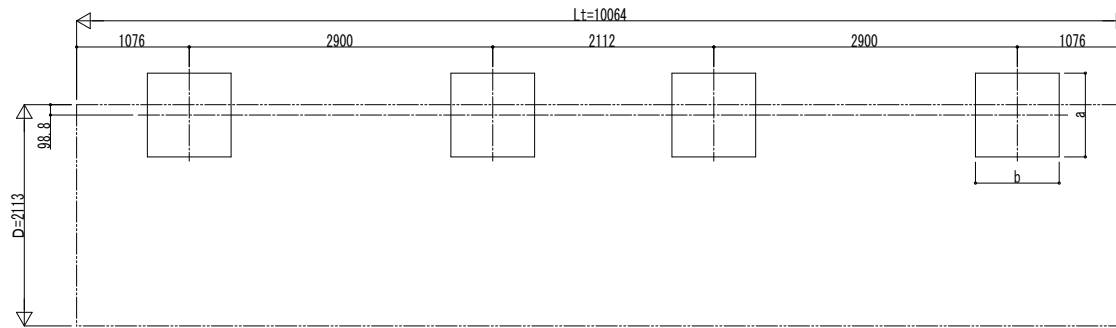


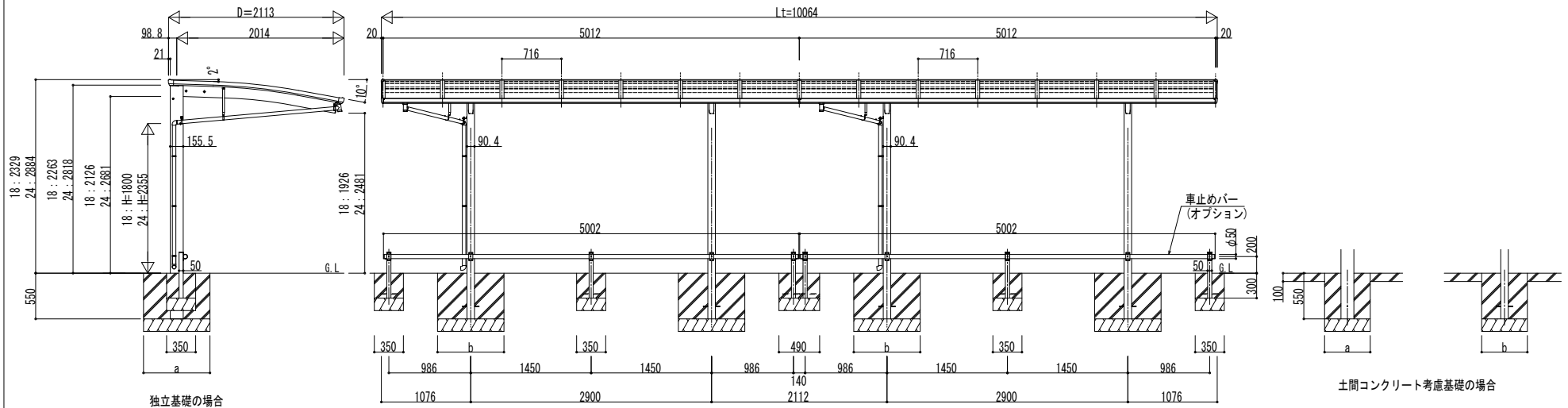
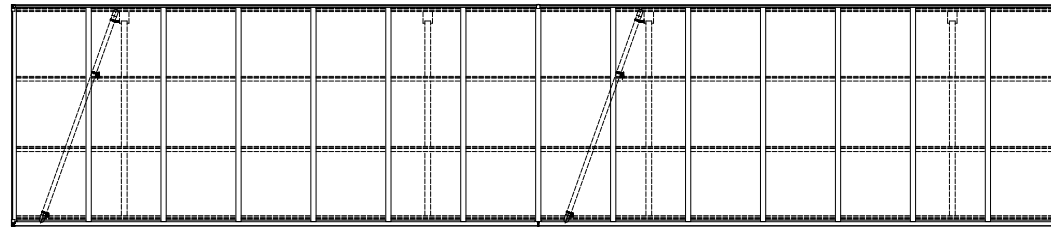
■基礎配置図



■基礎寸法表

間口呼称	奥行呼称	独立基礎			土間コンクリート考慮基礎 (既設コンクリートに施工)		
		地耐力 (kN/m ²)			地耐力 (kN/m ²)		
		30 a・b	50 a・b	100 a・b	30 a・b	50 a・b	100 a・b
21	51	910	820	630	470	470	470

■姿図



変更記事	設計監理

設計監理	

工事名		照査	担当	作図	尺度	御承認印
図面内容	自転車置場 アリュース REミニ 600タイプ					
	奥行連結セット 姿図 51・51-21 車止めバー付き (オプション)					

YKK AP 施工-A1