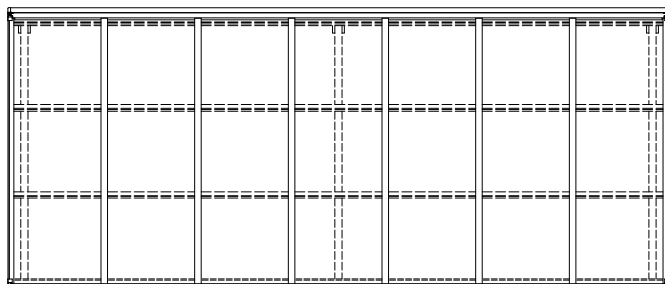
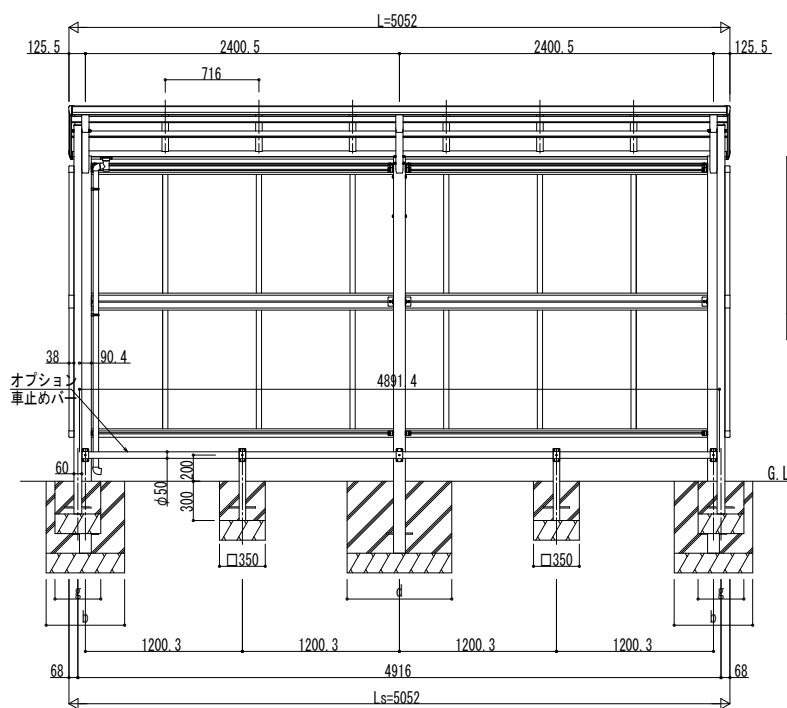
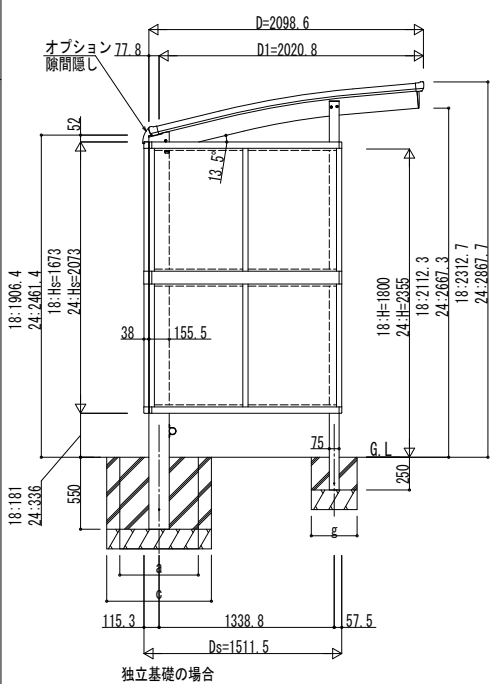
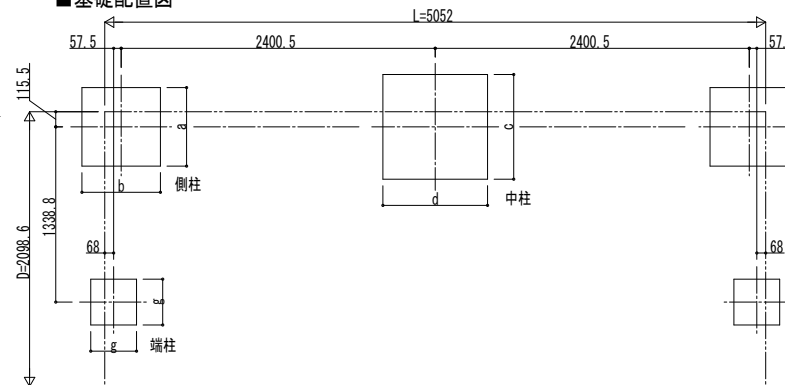


■姿図

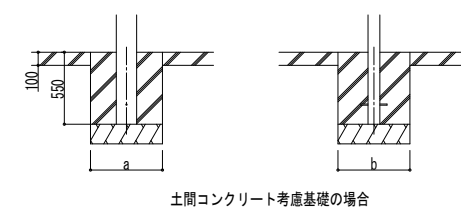


■基礎配置図



■基礎寸法表

間口呼称奥行呼称	独立基礎						土間コンクリート考慮基礎 (既設コンクリートに施工)												
	地耐力 (kN/m ²)						地耐力 (kN/m ²)												
	30	50	100	30	50	100													
	側柱	中柱	端柱	側柱	中柱	端柱	側柱	中柱	端柱	側柱	中柱	端柱	側柱	中柱	端柱				
	a·b·c·d	g	a·b·c·d	g	a·b·c·d	g	a·b·c·d	g	a·b·c·d	g	a·b·c·d	g	a·b·c·d	g	g				
21	51	900	1280	470	790	1180	470	580	1000	470	470	640	250	470	530	250	470	470	250



変更記事

設計監理

施工

工事名

図面内容

自転車置場 アリュース パーク
600タイプ 単体セット 姿図 51-21

照査

担当

作図

尺度

御承認印

YDK-A-C003

年 月 日

図番

YKK AP

® 施工-A1