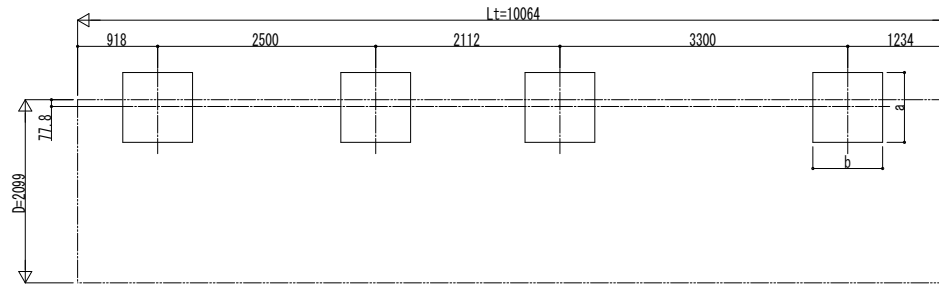


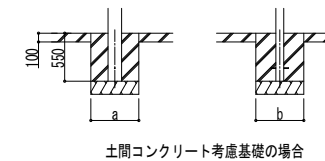
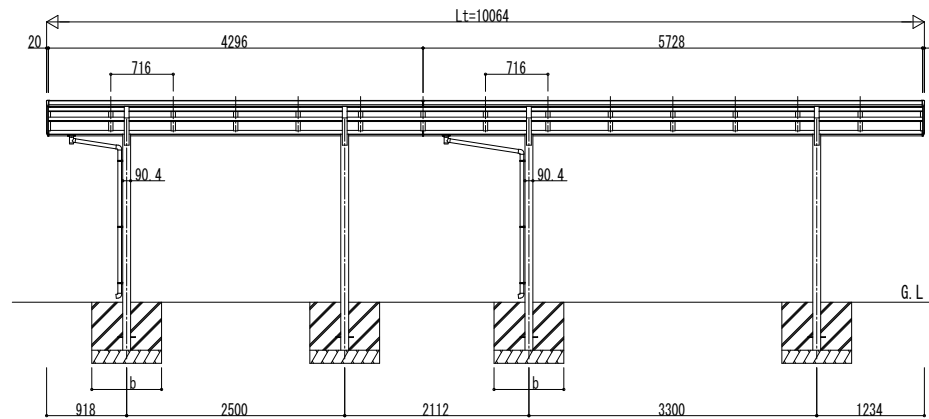
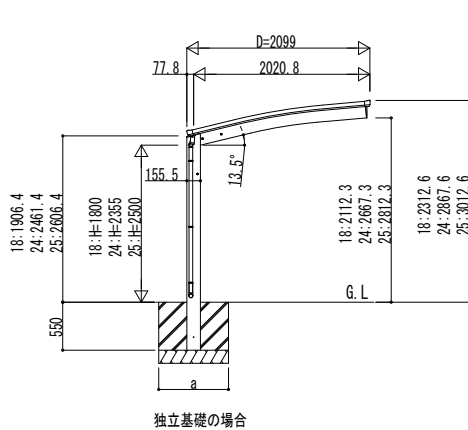
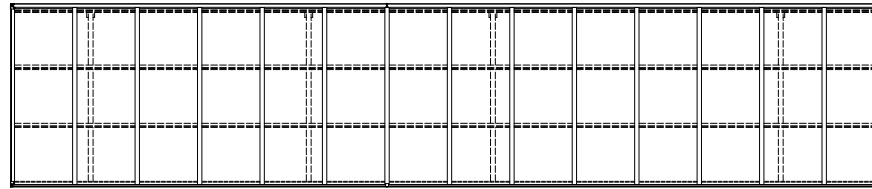
■基礎配置図



■基礎寸法表

間口呼称奥行呼称	独立基礎			土間コンクリート考慮基礎 (既設コンクリートに施工)		
	地耐力 (kN/m ²)			地耐力 (kN/m ²)		
	30	50	100	30	50	100
21	a・b	a・b	a・b	a・b	a・b	a・b
	43	920	810	590	470	470
	57	1070	970	770	490	470

■姿図



変更記事	設計監理
	施工

工事名	照査	担当	作図	尺度	御承認印
図面内容	自転車置場 アリュース ミニ				
600タイプ 奥行連結セット 姿図 43・57-21					

図番	YDS-A-C022
通し図番	
年 月 日	