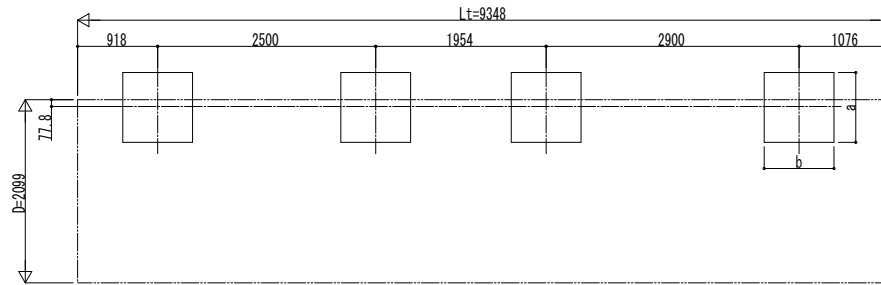


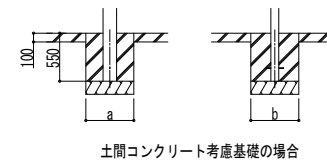
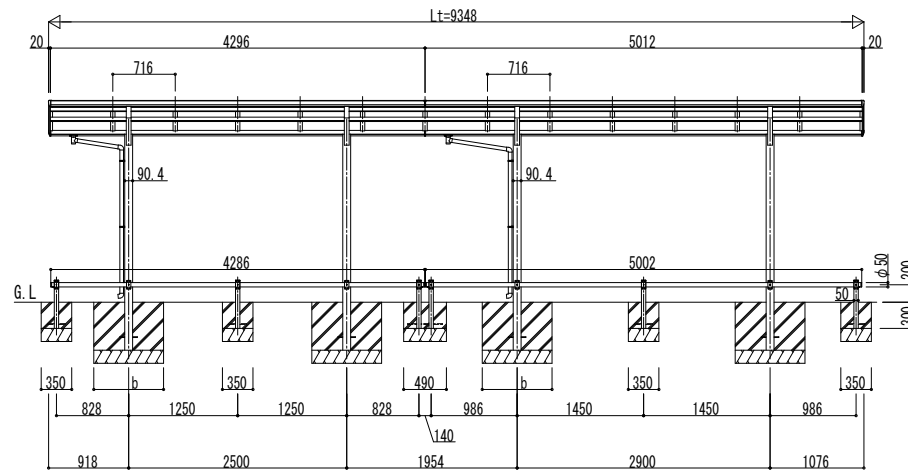
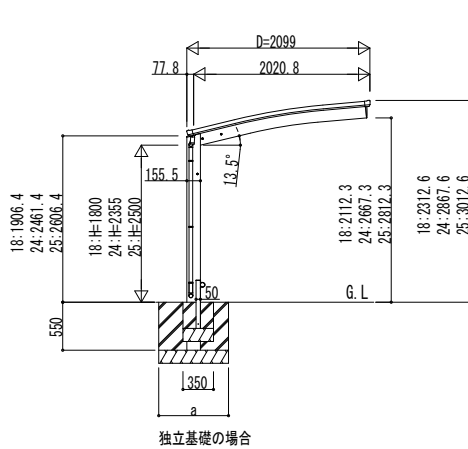
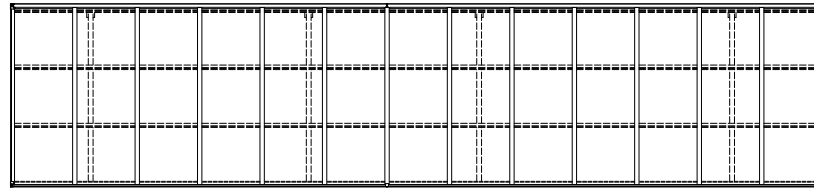
■基礎配置図



■基礎寸法表

間口呼称奥行呼称	独立基礎			土間コンクリート考慮基礎 (既設コンクリートに施工)		
	地耐力 (kN/m <sup>2</sup> )			地耐力 (kN/m <sup>2</sup> )		
	a・b	a・b	a・b	a・b	a・b	a・b
21	43	920	810	590	470	470
	51	980	880	670	470	470

■姿図



変更記事	設計監理	工事名	照査	担当	作図	尺度	御承認印	図番
	施工	図面内容						年 月 日
		自転車置場 アリュース ミニ 600タイプ						通し図番
		奥行連結セット 姿図 43・51-21 車止めバー付き (オプション)						

YDS-A-C036	
------------	--

YDS-A-C036	
------------	--