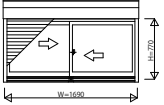
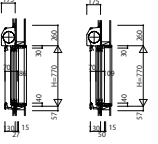
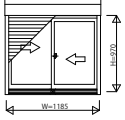
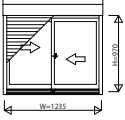
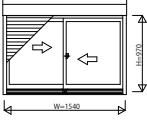
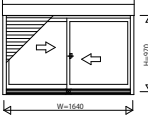
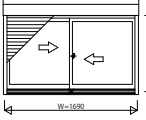
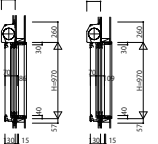
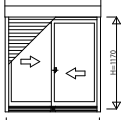
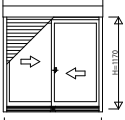
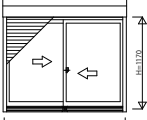
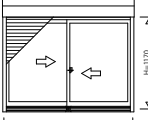
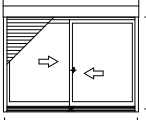
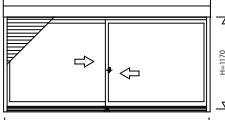
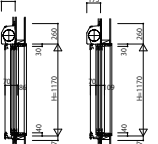
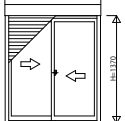
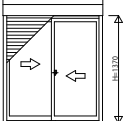
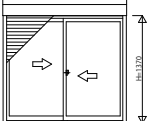
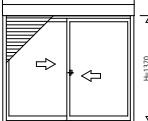
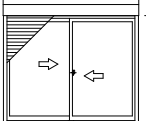
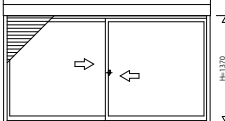
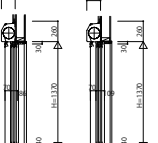
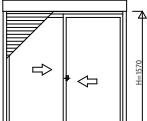
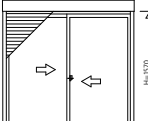
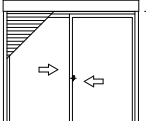
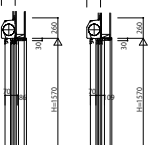











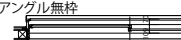


AHSV_S01 エピソード/エピソードTypeS シャッター付引違い窓 手動シャッター・リモコンシャッター 半外付型 2枚建 窓タイプ

	W=1185(w=1145)	W=1235(w=1195)	W=1540(w=1500)	W=1640(w=1600)	W=1690(w=1650)	W=2600(w=2560)	縦断面図	
H=770(h=700)					AHS-16507-AVB, AHS-16507-NVB YHS-16507-RS2M 		縦断面図 アンダールー体枠アンダールー無枠 	
H=970(h=900)	AHS-11409-AVB, AHS-11409-NVB YHS-11409-RS2M 	AHS-11909-AVB, AHS-11909-NVB YHS-11909-RS2M 	AHS-15009-AVB, AHS-15009-NVB YHS-15009-RS2M 	AHS-16009-AVB, AHS-16009-NVB YHS-16009-RS2M 	AHS-16509-AVB, AHS-16509-NVB YHS-16509-RS2M 		縦断面図 アンダールー体枠アンダールー無枠 	
H=1170(h=1100)	AHS-11411-AVB, AHS-11411-NVB YHS-11411-RS2M 	AHS-11911-AVB, AHS-11911-NVB YHS-11911-RS2M 	AHS-15011-AVB, AHS-15011-NVB YHS-15011-RS2M 	AHS-16011-AVB, AHS-16011-NVB YHS-16011-RS2M 	AHS-16511-AVB, AHS-16511-NVB YHS-16511-RS2M 	AHS-25611-2-AVB, AHS-25611-2-NVB YHS-25611-2-RS2M 	縦断面図 アンダールー体枠アンダールー無枠 	
H=1370(h=1300)	AHS-11413-AVB, AHS-11413-NVB YHS-11413-RS2M 	AHS-11913-AVB, AHS-11913-NVB YHS-11913-RS2M 	AHS-15013-AVB, AHS-15013-NVB YHS-15013-RS2M 	AHS-16013-AVB, AHS-16013-NVB YHS-16013-RS2M 	AHS-16513-AVB, AHS-16513-NVB YHS-16513-RS2M 	AHS-25613-2-AVB, AHS-25613-2-NVB YHS-25613-2-RS2M 	縦断面図 アンダールー体枠アンダールー無枠 	
H=1570(h=1500)			AHS-15015-AVB, AHS-15015-NVB YHS-15015-RS2M 	AHS-16015-AVB, AHS-16015-NVB YHS-16015-RS2M 	AHS-16515-AVB, AHS-16515-NVB YHS-16515-RS2M 		縦断面図 アンダールー体枠アンダールー無枠 	
	W=1185(w=1145)	W=1235(w=1195)	W=1540(w=1500)	W=1640(w=1600)	W=1690(w=1650)	W=2600(w=2560)	内観姿図	
横断面図	アンダールー体枠  アンダールー無枠 	アンダールー体枠  アンダールー無枠 	アンダールー体枠  アンダールー無枠 	アンダールー体枠  アンダールー無枠 	アンダールー体枠  アンダールー無枠 	アンダールー体枠  アンダールー無枠 	内観姿図 