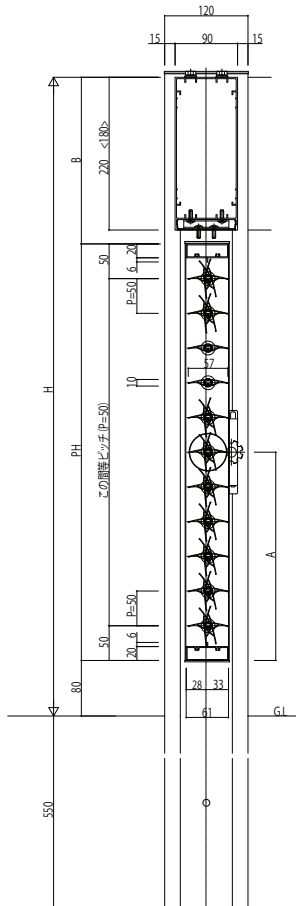
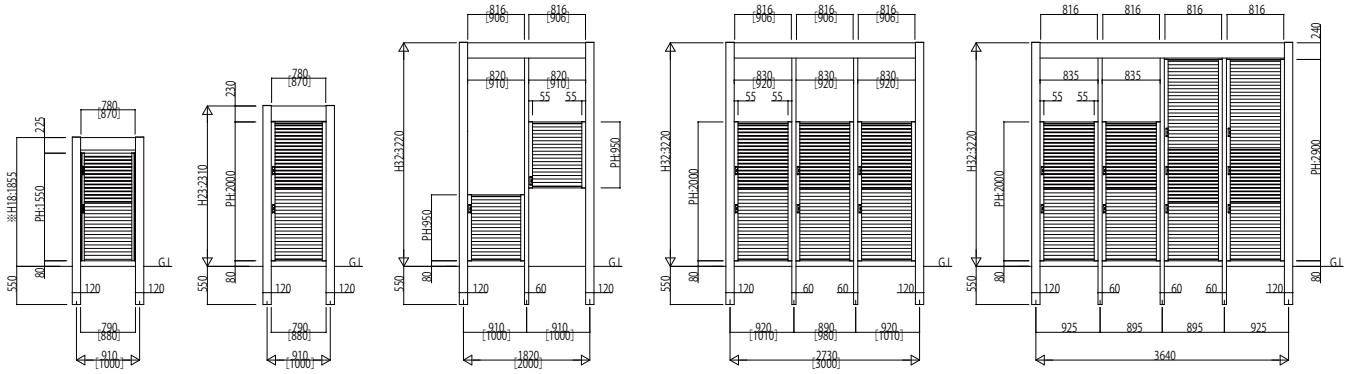


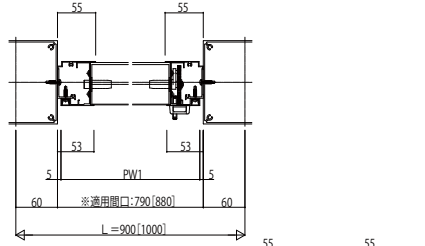
リレーリア 壁面材 多機能ルーバー1

●多機能ルーバー

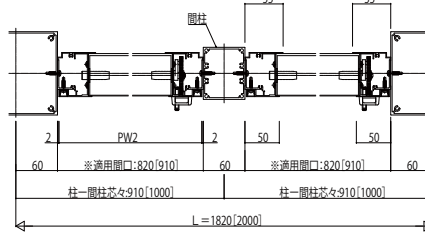
フレームタイプ納まり図姿図



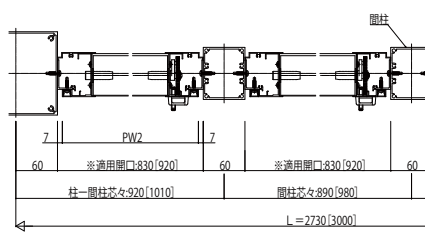
□0.5間(110)



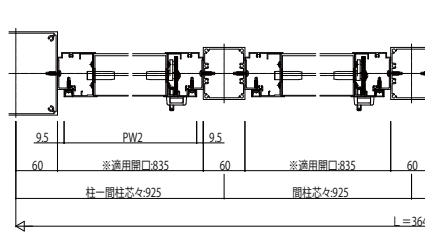
□1間(200)



□1.5間(300)



□間



A操作ダイヤル位置
PH:パネル高さ、PW:パネル幅、L:柱芯々
[]は、メーターモジュールの寸法です。
< >は、梁小:180mmリースの場合の寸法です。
※パネル幅:PWに対し、取付け可能な「通用開口寸法」は、「PW+4~19」の範囲となります。

| 呼称高さ | H | PH | B |
|------|------|------|-----|
| 23 | 2310 | 2000 | 230 |
| 32 | 3220 | 2900 | 240 |

| パネル幅 | 標準 | 梁小 |
|------|-----|-----|
| PW1 | 780 | 870 |
| PW2 | 816 | 906 |