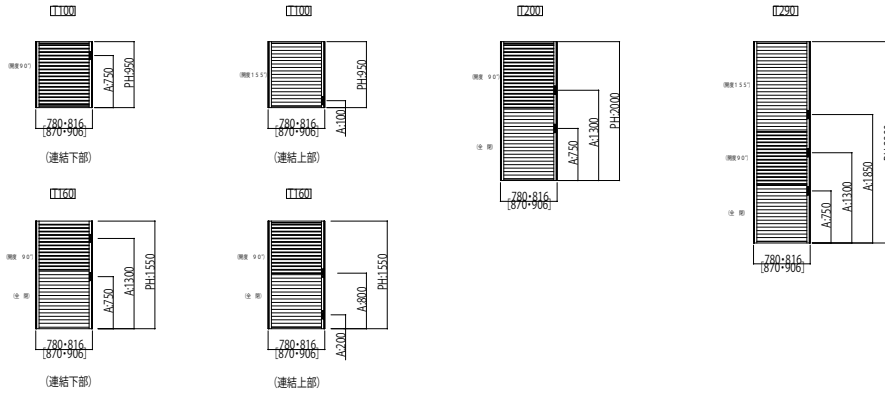


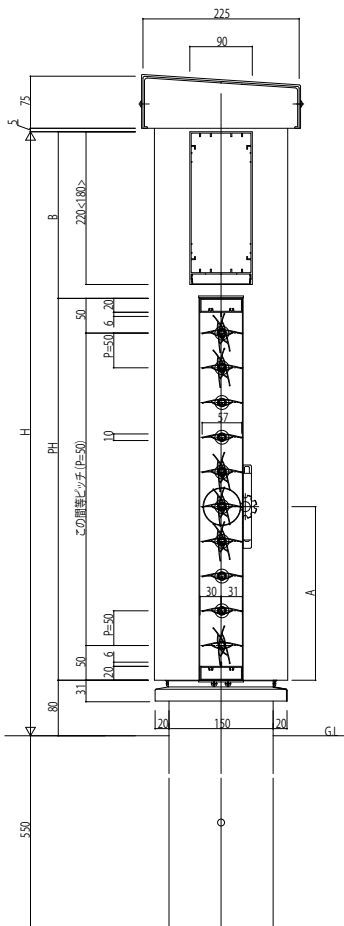
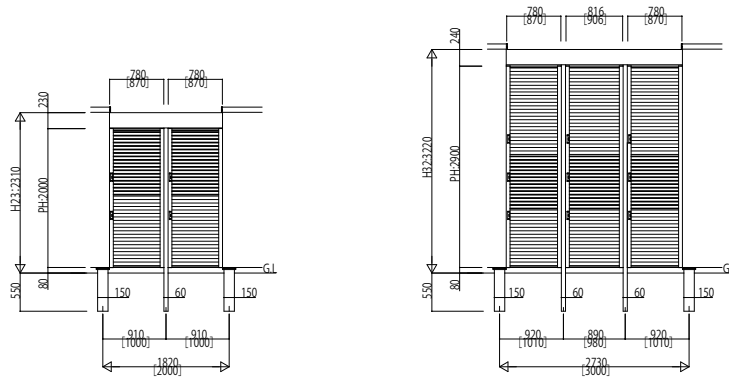
# リレーリア 壁面材 多機能ルーバー2

## ●多機能ルーバー

本体姿図



## ウォールタイプ納まり図姿図



A操作ダイヤル位置  
PHパネル高さ、PWパネル幅、L柱芯々  
[ ]は、メーターモジュールの寸法です。  
< >は、梁小:180シリーズの寸法です。  
※パネル幅:PWに對し、取付け可能な「適用開口寸法」は、  
「PW+4~+19」の範囲となります。

呼称高さ	H	PH	B
Z3	2310	2000	230
Z2	3220	2900	240

パネル幅	適用開口	メーターモジュール
PW1	780	870
PW2	816	906

