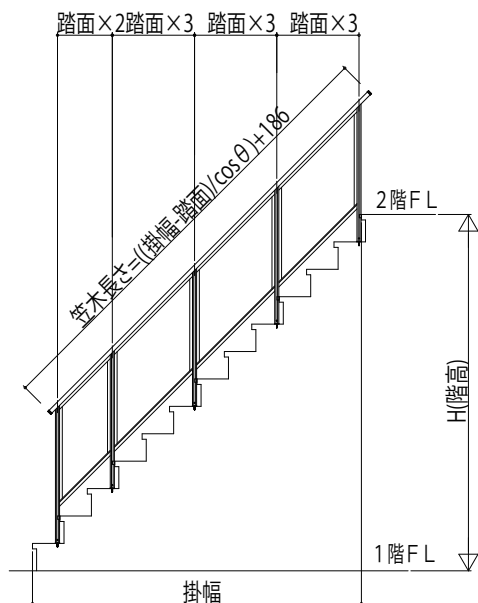


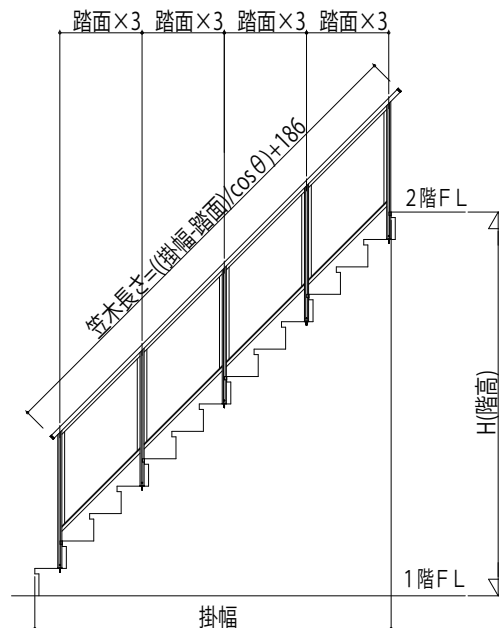
インテリア建材 レイスルー手すり 階段手すり

■13段～16段上り切り

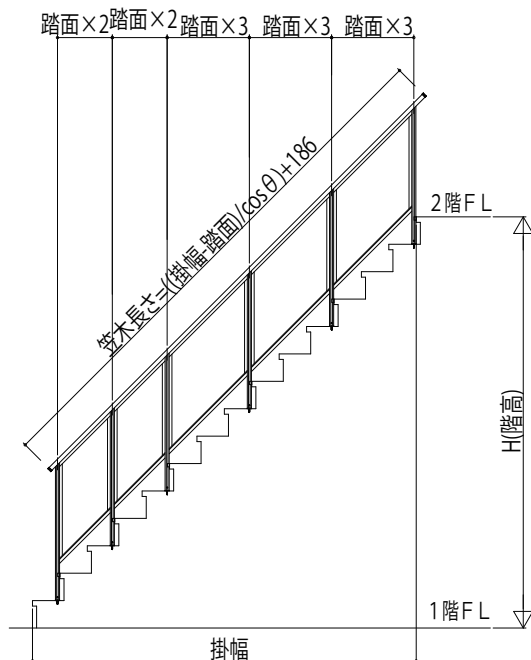
●13段



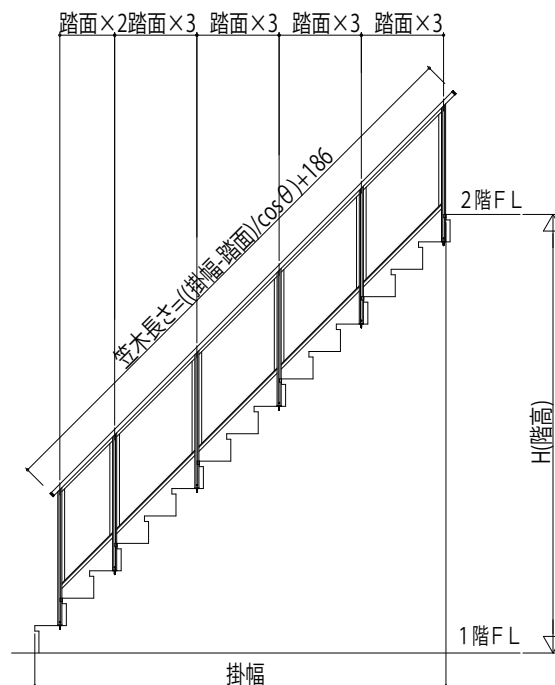
●14段



●15段



●16段



単位:mm

階高・蹴上げ等規格寸法一覧

上り切り段数	踏板枚数	階高	蹴上げ寸法	掛巾	踏面寸法	鼻の出寸法	勾配	パネル枚数	柱本数
13	12	2600	200	2400	200	30		4枚	5本
14	13	2800	200	2600	200	30		4枚	5本
15	14	3000	200	2800	200	30		5枚	6本
16	15	3200	200	3000	200	30		5枚	6本