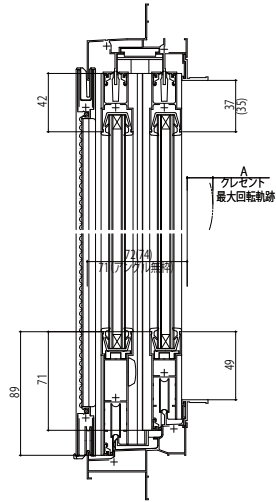


■引違い窓障子断面図

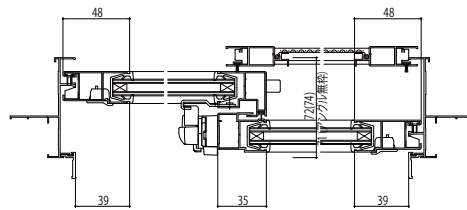
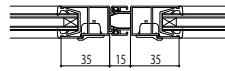
複層ガラス障子

●h=03・h=05~09・ランマ用障子 ※カッコ内は外付用の寸法です。

●在来
h=09
(w=256(2枚建)の場合)



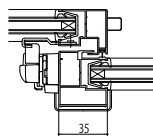
●4枚建突合せ部
(在来規格のみ)



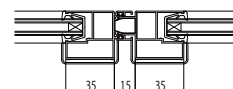
●h=11~15用障子※カッコ内は外付用の寸法です。

●召合せ部

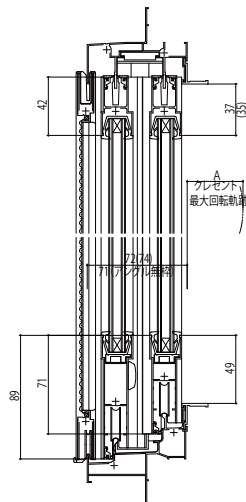
在来 h=11(w=256)2枚建の場合
h=13・15の場合



●h=13の場合 突合せ部
(在来規格のみ)



●在来
(w=256(2枚建)の場合)



●4枚建突合せ部
(2×4規格はh=11のみ)

