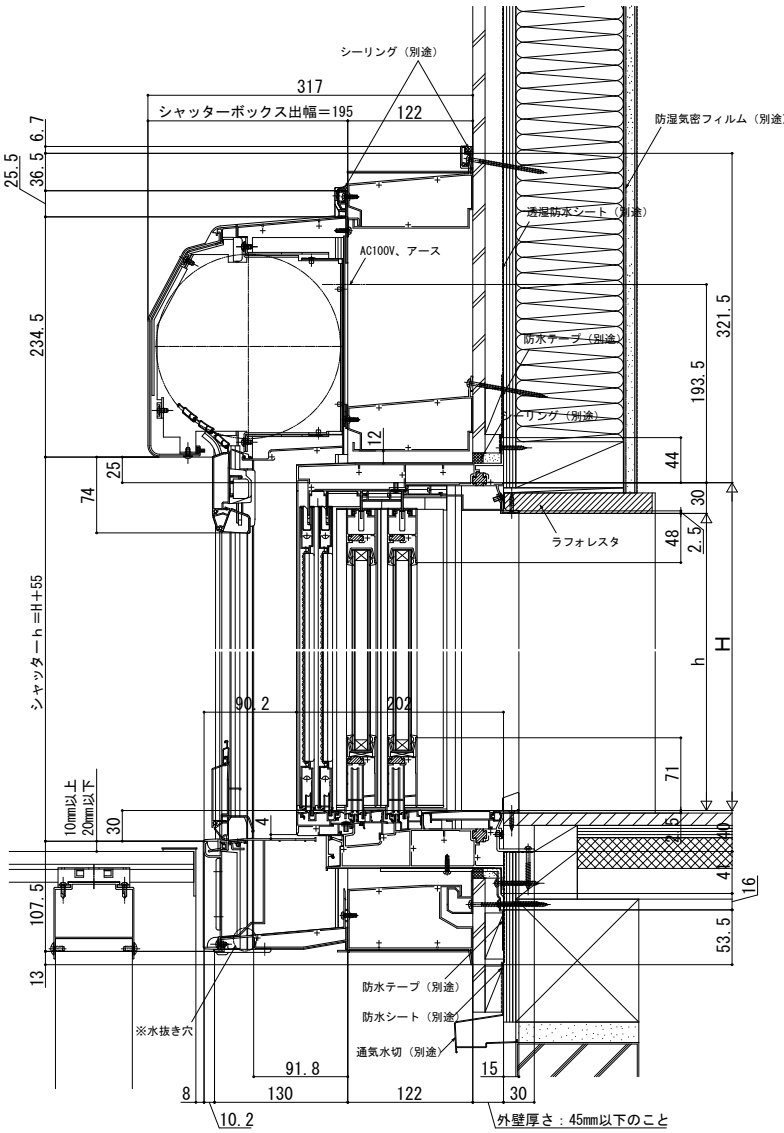



# ワイドスライディング 全開放引込み窓用シャッター

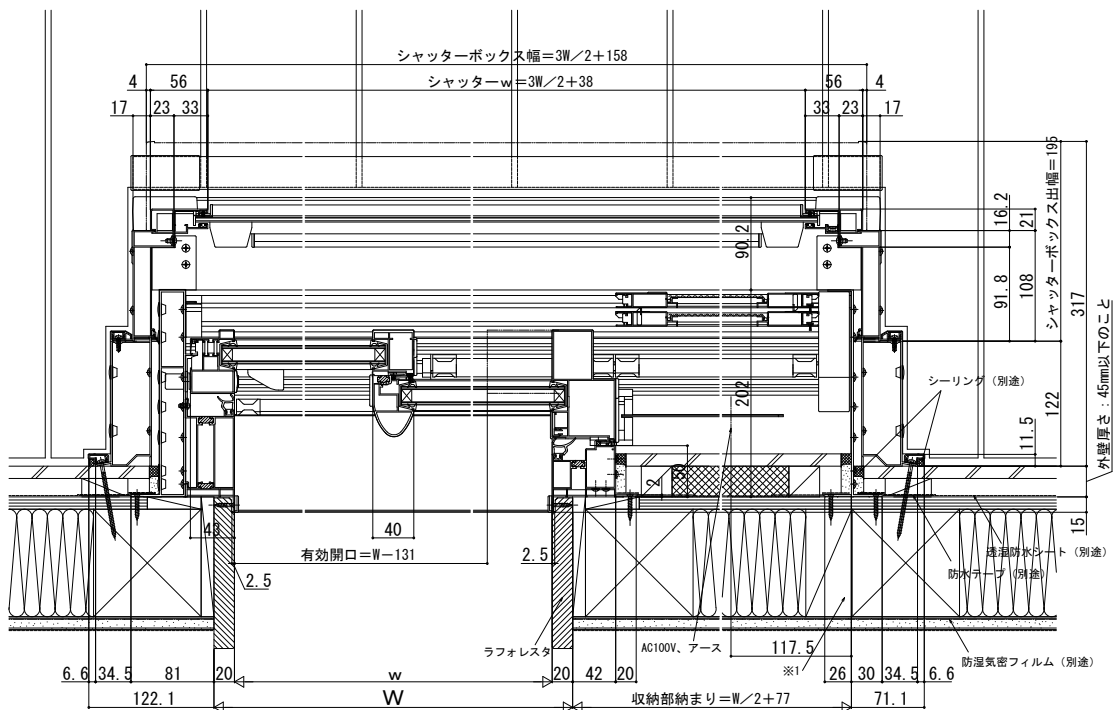
## ■全開放引込み窓用シャッター リモコンスリットシャッター GR

在来

外観姿図



- ※「リウッドデッキ200」を施工した納まり例です。  
「リウッドデッキ200」の大引・束柱の位置は「リウッドデッキ200」の組立・施工説明書をご確認ください。  
その他のデッキ材を使用する場合は、デッキ材の説明書に準じてください。
- ※シャッター水切板下面に水抜き穴があります。  
水抜き穴をふさぐと漏水の原因となりますので、モルタル等で絶対にふさがないでください。
- ※1 収納側たて枠の固定ねじが効く位置にサッシ取付材（柱）を設置してください。
- ※下枠が下がらないように開口部を十分補強してください。



※本図は右勝手Rを表しています。