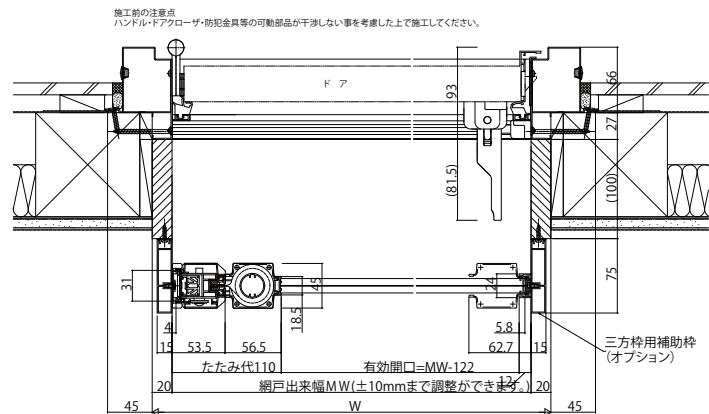
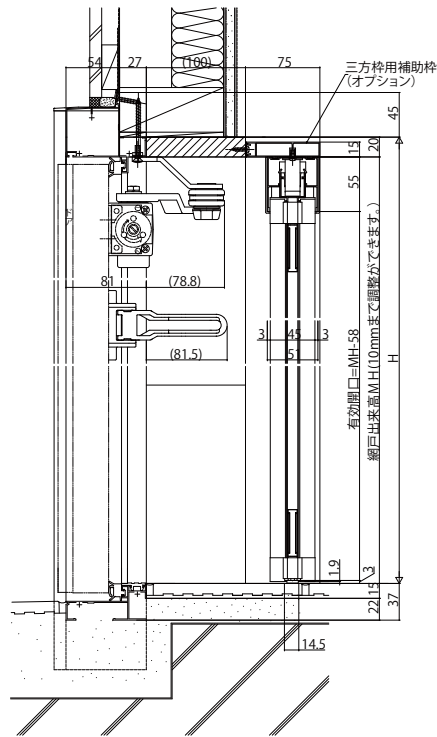
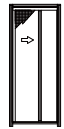


■玄関ドア「プロント」片開き枠に取付けた場合

- 三方枠用補助枠使用の場合
- 片引きタイプ

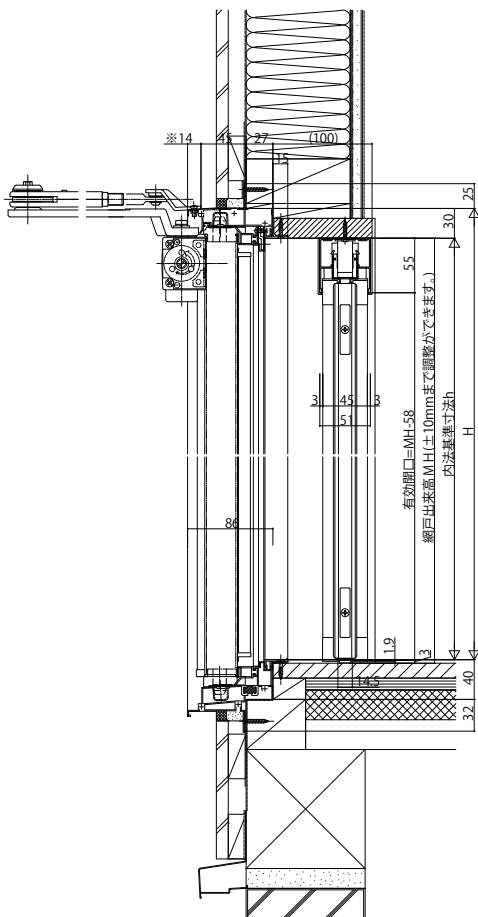
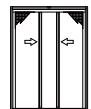
内観姿図



■「エイピア」テラスドアに取付けた場合

- 両開きタイプ

内観姿図



※外付式ドアローザ取付け時の注意点

- ・横引きロール網戸フラットタイプXMDを取付けされる場合は、ドアローザは外付式をご使用ください。またその際は、段差はできませんのでご注意ください。
- ・外付式ドアローザを取付けされる場合、ドア上枠部にアームを取付けるスペースを14mm以上確保する必要があります。また、外壁仕上り45mmを超える場合は、取付け出来ませんのでご注意ください。
- ・外付式ドアローザを使用される場合は、ひさしを付けるなどドアローザに直接風雨が当たらないよう、ご配慮ください。

