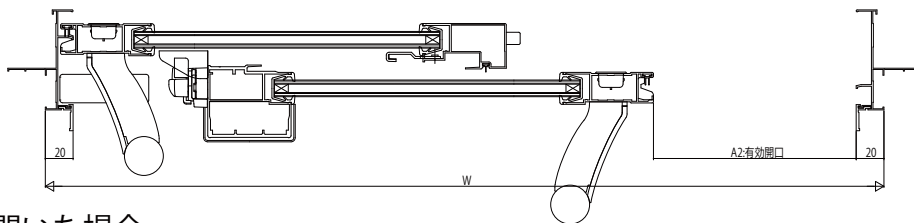
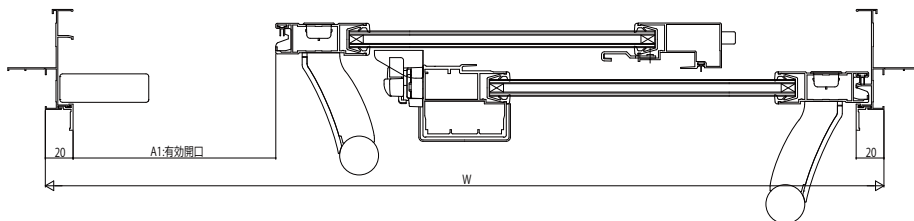


■引違い窓 障子開口寸法付型

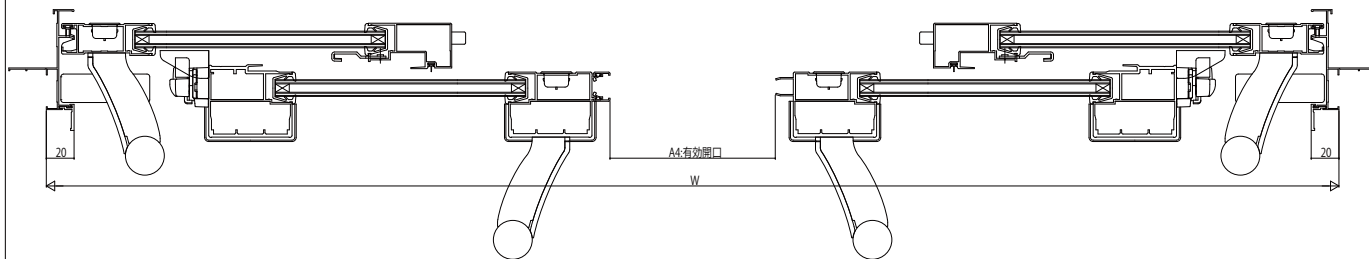
- テラスタイプ 大型引手付 2枚建
- 内障子を開いた場合



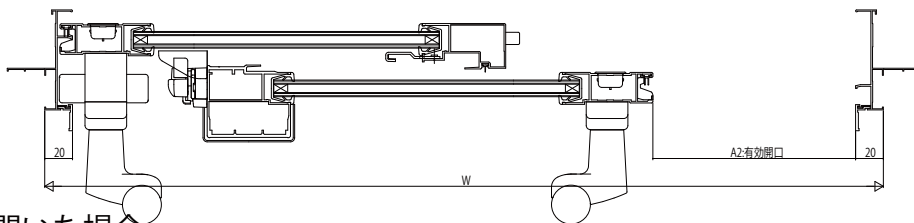
- 外障子を開いた場合



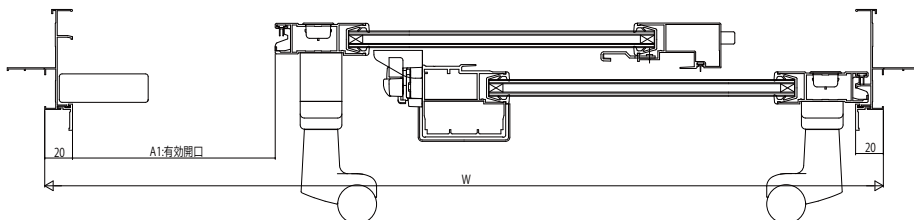
- テラスタイプ 大型引手付 4枚建
- 障子を引分けた場合



- テラスタイプ サポートハンドル付 2枚建
- 内障子を開いた場合



- 外障子を開いた場合



- テラスタイプ サポートハンドル付 4枚建
- 障子を引分けた場合

