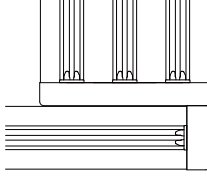


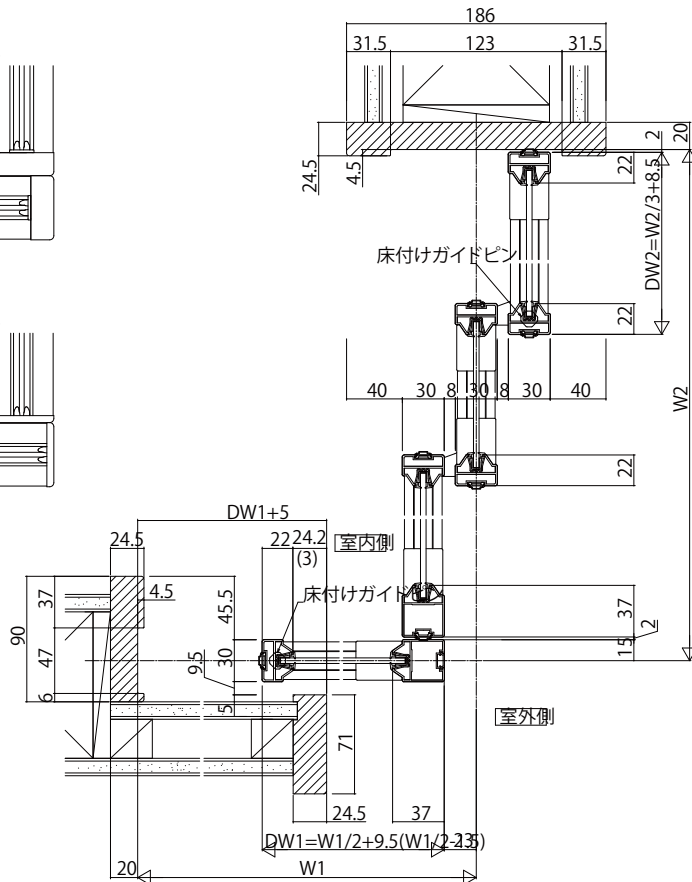

# ■片引き戸+引違い戸(3枚建) Sタイプ/Nタイプ/Cタイプ/Wタイプ

## ●たて枠なし仕様

●コーナー部埋込敷居

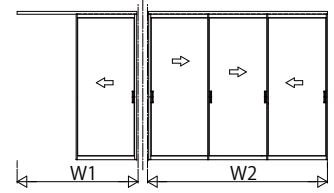


●コーナー部直付敷居



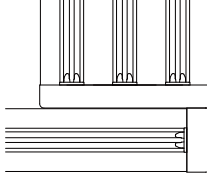
※( )内寸法はラウンドレールタイプの場合の寸法  
※たて枠・中方立・半たて枠はオプションの専用造作材です。

90° 姿図

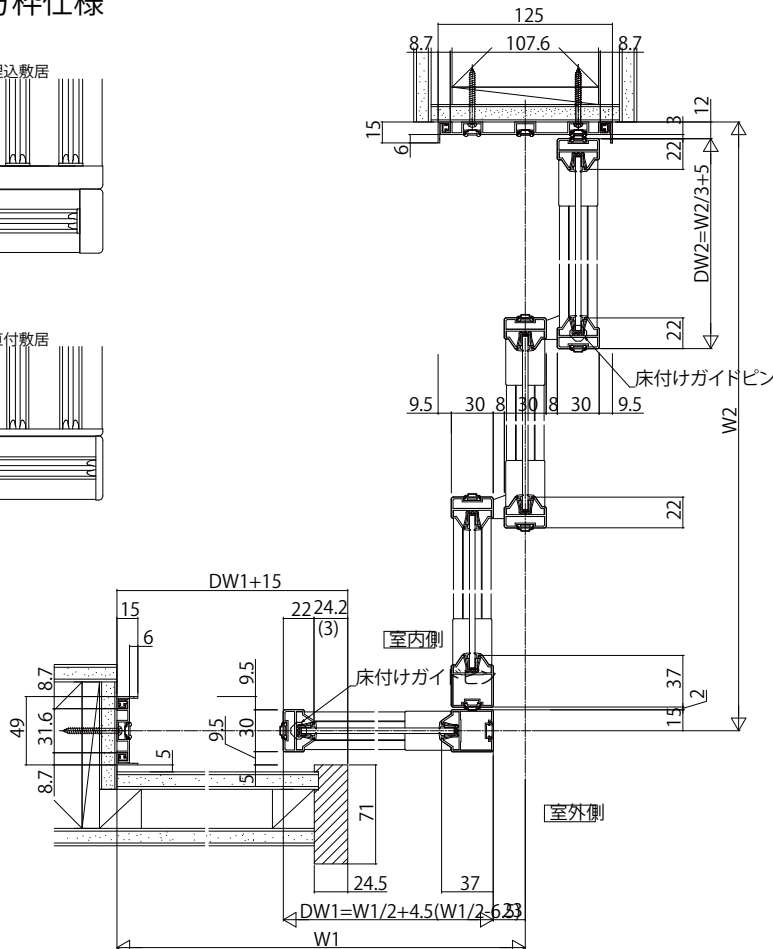



## ●アルミ三方枠仕様

●コーナー部埋込敷居



●コーナー部直付敷居



※( )内寸法はラウンドレールタイプの場合の寸法  
※中方立はオプションの専用造作材です。