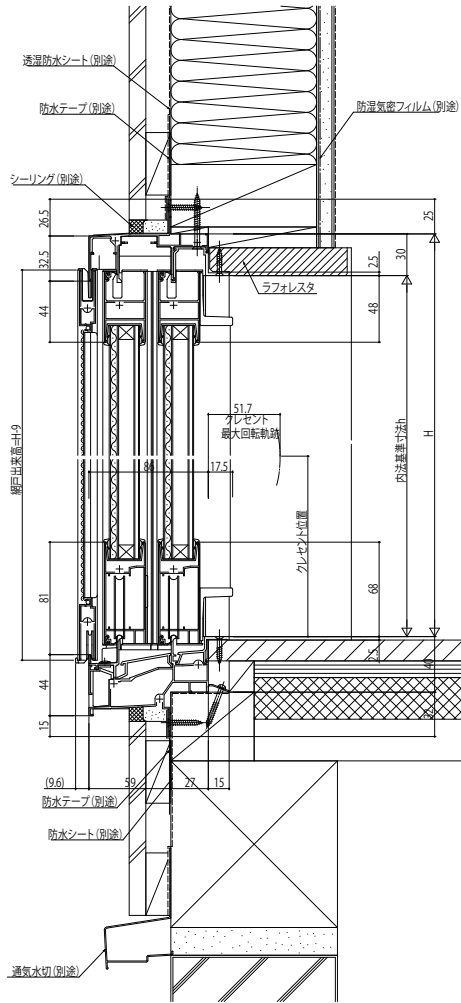
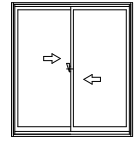
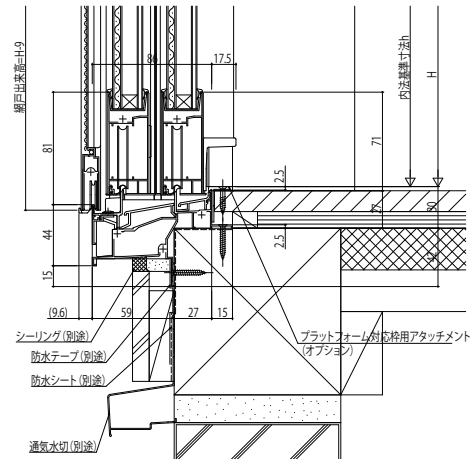


## ■引違い窓 テラスタイプ 半外付型／アングルー体枠

内観姿図



## ●プラットフォーム対応枠の場合



※(床構造用合板の厚さ)+(床材の厚さ)は、43mmを超えないようにしてください。

