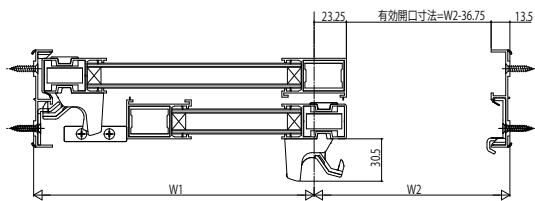
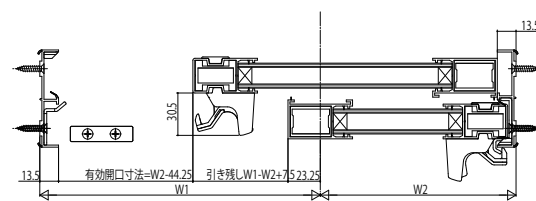


■戸先錠仕様 引き残し「正(左)勝手」

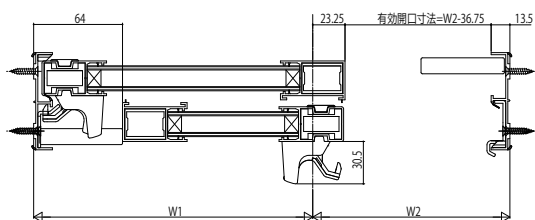
●2枚建 テラスタイプ $W1 \geq W2 + 60$ 左寄せ



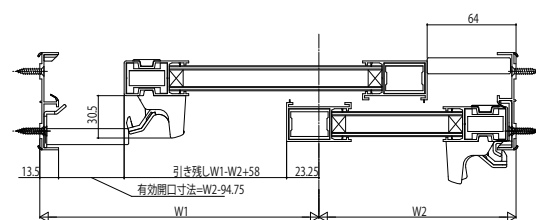
●2枚建 テラスタイプ $W1 \geq W2 + 60$ 右寄せ



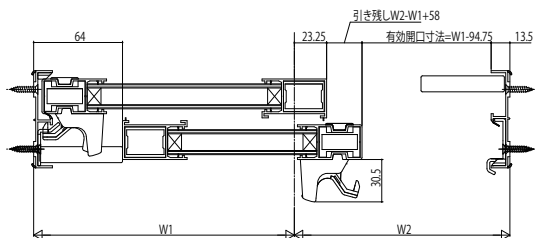
●2枚建 テラスタイプ $58 \leq W1 - W2 < 60$ 左寄せ



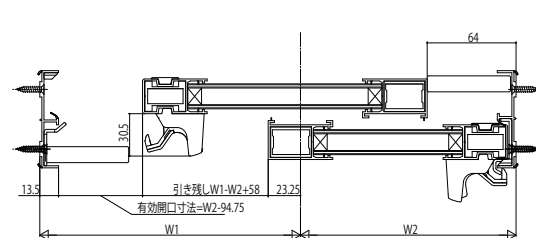
●2枚建 テラスタイプ $58 \leq W1 - W2 < 60$ 右寄せ



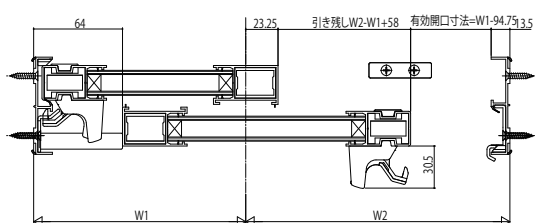
●2枚建 テラスタイプ $0 < W1 - W2 < 58$ 左寄せ



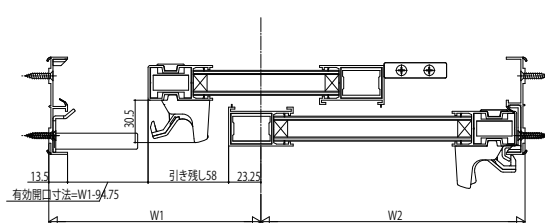
●2枚建 テラスタイプ $0 < W1 - W2 < 58$ 右寄せ



●2枚建 テラスタイプ $W1 < W2$ 左寄せ



●2枚建 テラスタイプ $W1 < W2$ 右寄せ



※引き残しによる、外窓クレセントの干渉にご注意ください。(詳細はP.○○)
 ※引き残しにより、外窓クレセントの操作がしづらくなる場合があります。
 ※テラスタイプとランマ通しタイプの引残し寸法、及び有効開口寸法は同じです。